



**План лекции по теме «Дропы»**

**Возраст: 14-18, 18+ лет**


**Продолжительность: 50 минут**


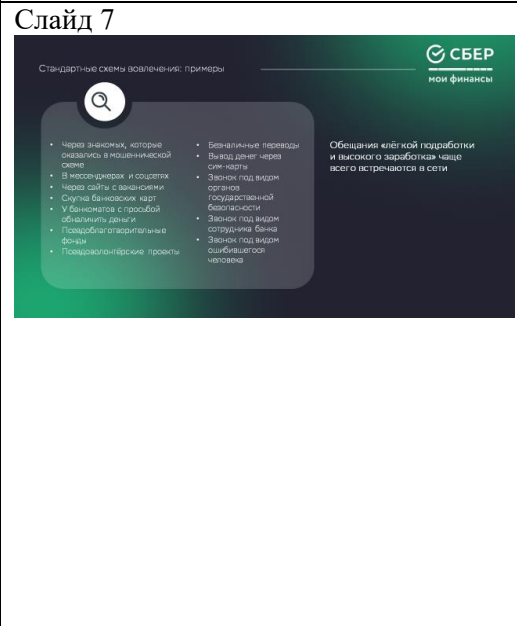
**Содержание:**


1. Кто такие дропы и чем они занимаются
2. Основные роли дропов
3. Почему быть дропом – опасно
4. Стандартные схемы и места вербовки: примеры
5. Ответственность дропов
6. Способы борьбы с дропами в банках
7. Как не стать жертвой мошенников и не стать дропом
8. Куда обращаться, если вам предлагают стать дропом


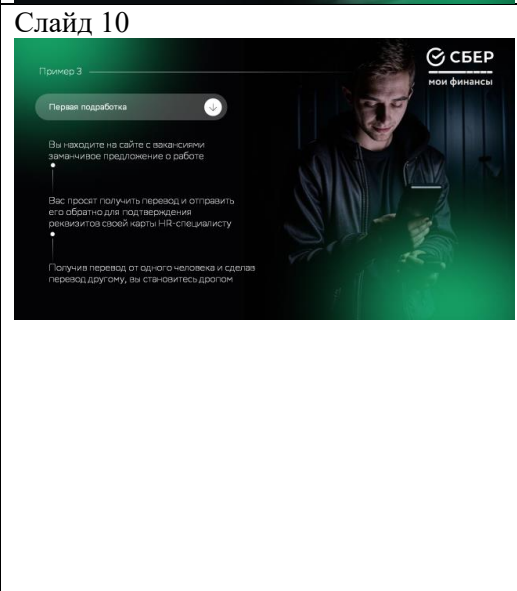
Слайд	Слова спикера	Вопросы к аудитории	Тайминг
<p>Слайд 2</p> 	<p>Приветствуем аудиторию. Акцентируем внимание на важности темы и её актуальности для каждого присутствующего (1-2 мин.)</p> <p>Озвучиваем план занятия:</p> <ol style="list-style-type: none"> <li>1. Кто такие дропы и чем они занимаются</li> <li>2. Основные роли дропов</li> <li>3. Почему быть дропом – опасно</li> <li>4. Стандартные схемы и места вербовки: примеры</li> <li>5. Ответственность дропов</li> <li>6. Способы борьбы с дропами в банках</li> <li>7. Как не стать жертвой мошенников и не стать дропом</li> <li>8. Куда обращаться, если вам предлагают стать дропом</li> </ol> <p>Проводим мини-интерактив (3 мин.)</p>	<p><b>Знаете ли вы, кто такие дропы?</b></p> <p>Просим поднять руки тех, кто сталкивался с этим: возможно, есть друзья и знакомые, кому предлагали так заработать, либо сами видели подобные объявления в сети.</p> <p>Как вариант: Все слышали о телефонном мошенничестве, фишинге и прочих угрозах от мошенников. Как вы думаете, каким образом преступники получают от своих жертв все эти деньги и так, чтобы не быть пойманными за преступную деятельность?</p>	<p>5 минут</p>
<p>Слайд 3</p> 	<p>Для начала давайте разберём, кто же такие эти дропы.</p> <p><b>Дроп</b> — это сообщник злоумышленников, который участвует в выводе или обналичивании похищенных денег, либо подставное лицо, которое без его ведома задействуют мошенники в схемах по выводу средств на свои счета.</p> <p>Глагол «drop» с разговорного английского дословно переводится как «бросать, сливать, спускать».</p> <p>Кто-то считает, что это понятие появилось от слова drop — «капля», потому что такие люди как будто по капле через свои счета выводят достаточно большие капиталы, и их</p>		<p>5 минут</p>

Слайд	Слова спикера	Вопросы к аудитории	Тайминг
	<p>иногда называют просто дропами. Другие уверены, что прародителем понятия стало слово dropper — «капельница». Третьи убеждены, что понятие пришло из сленга, где dropper означает «метатель бомб», то есть нечто, способное нанести значительный вред.</p> <p>Основная задача дропа — используя свой счет, помочь злоумышленникам обналичить похищенные деньги.</p> <p>Чаще всего дропа просят переводить денежные средства на банковские счета других лиц или снимать деньги в банкомате и передавать мошенникам.</p> <p>Мошенники, которые ищут исполнителей и дают им задания, называются <b>дроповедами</b>.</p>		
<p>Слайд 4</p>	<p>Даже у дропов, как в любой организации, есть своя структура и распределение ролей.</p> <p><b>Дроп-заливщик</b> — это дроп, который получает наличные деньги от злоумышленника, вносит их на свой банковский счёт и затем переводит другим дропам по цепочке.</p> <p><b>Дроп-обнальщик</b> — это дроп, который обналичивает поступившие ему на карту деньги, при этом оставляя часть себе как «вознаграждение», а основную часть передаёт третьему лицу (злоумышленнику).</p> <p><b>Дроп-транзитник</b> - это дроп, который перечисляет денежные средства на другую банковскую карту или электронный кошелек, при этом оставляя часть себе как «вознаграждение».</p>		1 минута

Слайд	Слова спикера	Вопросы к аудитории	Тайминг
	<p>Какие ещё бывают категории дропов:</p> <ul style="list-style-type: none"> <li>• <b>«разводные»</b> – человек привлечен обманом или злоупотреблением доверием</li> <li>• <b>«неразводные»</b> – соучастник преступной деятельности</li> </ul>		
<p>Слайд 5</p> 	<p>Сам дроп не является инициатором преступления, а лишь выполняет указания злоумышленников, получая за это деньги. Поэтому многим, кто соглашается на эту деятельность, кажется, что он ничего плохого не делает.</p> <p>На самом деле он становится полноценным сообщником преступной группировки, даже если этого не понимает. Дело в том, что у злоумышленников деньги появляются в результате противоправной деятельности. Например, это могут быть деньги, полученные в кредит по поддельным документам или «выманенные» мошенническим путем у других лиц.</p> <p>При этом обычно конечные заказчики — совсем другие люди или компании, занимающиеся преступной деятельностью. Именно поэтому даже правоохранительным органам сложно поймать заказчика — в отличие от конечных исполнителей.</p> <p>Таким образом, рано или поздно дроп будет пойман и понесёт своё наказание. Дроп — это подставное лицо, и его непременно «подставят».</p>		1 минута
Слайд 6	<p>«В соцсетях мне пару раз предлагали подзаработать подобным способом, но я сразу понял, в чём дело, не стал в этом участвовать. А вот один знакомый решил, что это вполне</p>	<p>Как вы считаете, стоит ли такого финала работа дропом?</p>	5 минут

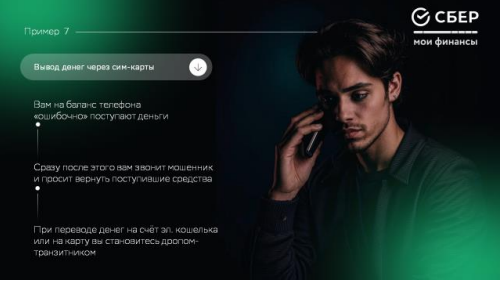

Слайд	Слова спикера	Вопросы к аудитории	Тайминг
	<p><b>Слова спикера</b></p> <p>безопасный способ немного поднять свой доход, — делится Иван Б., 22 года, тренер в спортивном клубе. — Для знакомого эта история закончилась печально — его и ещё нескольких человек посадили. Было долгое расследование, к нему были привлечены эксперты из различных ведомств, которые постановили, что незнание моим знакомым, в какой именно схеме он был замешан, не освобождает его от ответственности за незаконные действия и пособничество. Точной формулировки не назову, но суть была примерно такая. Знакомого посадили, а его наниматель, насколько я знаю, даже нигде не фигурировал в уголовных делах. Возможно, его поймали потом, но по делу моего знакомого он не проходил и наказание не получил».</p>		
	<p><b>Стандартные схемы вовлечения. Примеры:</b></p> <ul style="list-style-type: none"> <li>• Через знакомых, которые оказались в мошеннической схеме</li> <li>• В мессенджерах и соцсетях</li> <li>• Через сайты с вакансиями</li> <li>• Скупка банковских карт</li> <li>• У банкинатов с просьбой обналичить деньги</li> <li>• Подарочные сертификаты на фонды</li> <li>• Псевдодобровольческие проекты</li> <li>• Безналичные переводы</li> <li>• Вывод денег через сим-карты</li> <li>• Звонок под видом государственной безопасности</li> <li>• Звонок под видом сотрудника банка</li> <li>• Звонок под видом ошибившегося человека</li> <li>• Обещания лёгкой подработки и высокого заработка чаще всего встречаются в сети</li> </ul>		1 минута

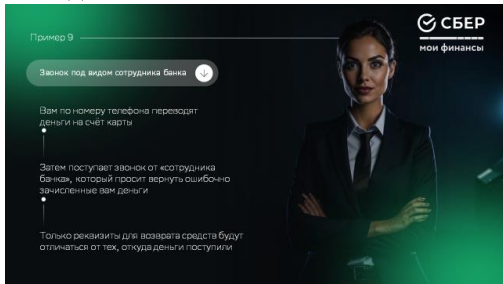
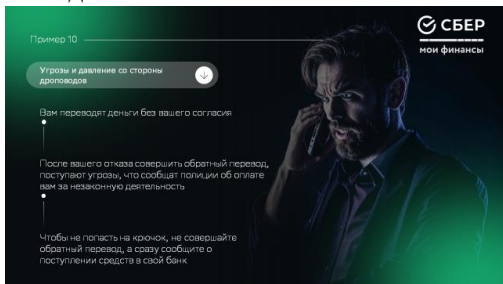
Слайд	Слова спикера	Вопросы к аудитории	Тайминг
	<p>Обещания «лёгкой подработки и высокого заработка» чаще всего встречаются в сети:</p> <ul style="list-style-type: none"> <li>• на специализированных сайтах, теневых площадках и форумах в DarkWeb</li> <li>• в мессенджерах (Telegram-каналы, Whatsapp)</li> <li>• в социальных сетях</li> </ul>		
<p>Слайд 8</p> 	<p>А теперь давайте рассмотрим реальные кейсы, как молодые люди попадают в сети дроповодов.</p> <p><b>1. Через знакомых, которые оказались в мошеннической схеме</b></p> <p>«Несколько лет назад брат моего друга рассказал, что можно неплохо заработать, выполняя простые задания для каких-то людей. Нужна только банковская карта, а лучше — несколько, — рассказывает Анастасия И., 27 лет, флорист из Санкт-Петербурга. — Я полностью доверяла своему другу, поэтому сначала предложение не показалось мне странным».</p> <p>Анастасии предстояло получать на карту денежные переводы от других людей, снимать их в различных банкоматах и передавать конкретному человеку в условленное время. Знакомый объяснил, что компании-работодателю так удобнее оплачивать работу своих сотрудников, потому что счёт юридического лица по ошибке временно заблокирован.</p>		1 минута
<p>Слайд 9</p>	<p><b>2. Вовлечение через мессенджер или соцсети</b></p> <p>Злоумышленники находят потенциальных «сотрудников» среди участников различных групп, каналов или чатов и</p>		1 минута

Слайд	Слова спикера	Вопросы к аудитории	Тайминг
<p>Слайд 9</p>  <p>Пример 2</p> <p>Вовлечение через мессенджер или соцсети</p> <p>В мессенджере вам придёт сообщение с предложением лёгкого заработка</p> <p>Вас просят перевести полученную на карту сумму другому человеку либо снять её и передать за вознаграждение</p> <p>Согласившись, вы становитесь участником мошеннической схемы</p>	<p>приходят к ним с заманчивым предложением. За денежный бонус нужно потратить буквально 5 минут своего времени — перевести другому человеку полученную на вашу карту сумму или снять деньги в ближайшем банкомате, а потом передать «коллеге» или что-то ещё.</p>		
<p>Слайд 10</p>  <p>Пример 3</p> <p>Первая подработка</p> <p>Вы находите на сайте с вакансиями заманчивое предложение о работе</p> <p>Вас просят получить перевод и отправить его обратно для подтверждения реквизитов своей карты HR-специалисту</p> <p>Получив перевод от одного человека и сделав перевод другому, вы становитесь дропом</p>	<p><b>3. Первая подработка</b></p> <p>«В 18 лет я искал свою первую работу. На одном из сайтов с вакансиями нашёл интересное предложение и позвонил. Сказали — для того чтобы данные моей карты подгрузились в базу компании-работодателя, нужно получить перевод и отправить его обратно HR-специалисту, так якобы проще и быстрее. Я сделал, как сказали, — рассказывает Андрей А., 23 года, дизайнер. — После оказалось, что перевод мне пришёл от одного человека, а отправил я его другому человеку. Оказалось, что я по невнимательности стал дропом. Теперь в этом банке я не могу получить кредит, открыть ещё одну карту или стать участником зарплатного проекта. В банке вошли в моё положение и не стали совсем блокировать мне доступ к счёту, но ограничили ряд операций по нему».</p>		1 минута
<p>Слайд 11</p>	<p><b>4. Покупка банковских карт</b></p> <p>Вы видите объявление в сети либо получаете рассылку с предложением «выкупить» у вас банковскую карту. Вам предлагают хорошую цену, и вы откликаетесь.</p>		1 минута


Слайд	Слова спикера	Вопросы к аудитории	Тайминг
<p><b>Слайд 4</b></p>	<p>Далее ваша карта используется в преступных схемах вывода похищенных мошенниками денег. А владельцем карты по-прежнему считаетесь вы!</p>		
<p><b>Слайд 12</b></p>	<p><b>5. У банкоматов с просьбой обналичить деньги</b></p> <p>У банкомата человек (чаще растерянная девушка) говорит, что он в безвыходной ситуации: срочно нужны деньги, а его банковская карта размагнитилась, – и просит вас получить перевод от его друга, отца или любого другого человека на вашу карту и снять для него наличные. Вроде бы ничего подозрительного, ситуации ведь бывают разные. Согласившись, вы рискуете стать частью мошеннической схемы.</p>		1 минута
<p><b>Слайд 13</b></p>	<p><b>6. Вторая стипендия</b></p> <p>Предположим, есть компания или несколько компаний, занимающихся нелегальной деятельностью, которым нужно «отмыть» свой доход, то есть за счёт полностью законной деятельности сделать его «белым». В этом случае мошенники создают фейковый благотворительный фонд поддержки кого-то или чего-то (к примеру, фонд поддержки молодёжи), в который привлекают деньги этих компаний якобы в качестве добровольных взносов. Из этих взносов выплачиваются «гранты» и другая</p>		1 минута




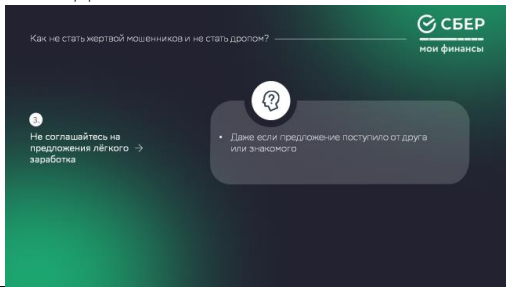
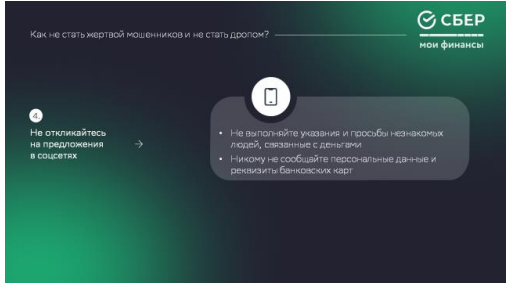
Слайд	Слова спикера	Вопросы к аудитории	Тайминг
	<p>материальная помощь чаще всего студентам, иногда это называется «негосударственной стипендией».</p> <p>Только на самом деле «помощь» придёт из ранее похищенных у других людей денег и часть этой суммы всё равно нужно будет вернуть или перевести другим «нуждающимся».</p>		
<p>Слайд 14</p> 	<p><b>7. Вывод денег через сим-карты</b></p> <p>На счет мобильного телефона вам «ошибочно» поступают денежные средства.</p> <p>Сразу после звонит мошенник и сообщает об этом, и просит вернуть поступившие средства, обещая, что часть суммы от поступивших денег можно оставить себе в качестве вознаграждения.</p> <p>Для возврата денег злоумышленник предоставляет данные банковской карты или номер счета электронного кошелька.</p> <p>Возвращая денежные средства неизвестному лицу, Вы можете стать дропом-транзитником.</p>		1 минута
<p>Слайд 15</p> 	<p><b>8. Звонок из «полиции»</b></p> <p>Один из самых популярных сейчас способов среди злоумышленников — выдать себя за сотрудника правоохранительных органов. При этой схеме они могут позвонить вам и потребовать якобы поучаствовать в операции по разоблачению мошенника. Для этого вам нужно принять перевод от него и дальше передать деньги «полиции». На самом деле и отправит, и примет перевод злоумышленник, а вы окажетесь втянуты в преступление.</p>		1 минута
	<p><b>9. Звонок под видом сотрудника банка</b></p>		1 минута



Слайд	Слова спикера	Вопросы к аудитории	Тайминг
<p>Слайд 16</p> 	<p>В этом случае злоумышленники не будут спрашивать вашего согласия, а заранее отправят вам перевод по номеру телефона на определённую сумму. Потом позвонят якобы из банка и скажут, что другой клиент ошибочно отправил вам деньги и их нужно вернуть на его счёт. Только реквизиты для возврата средств будут отличаться от тех, откуда деньги поступили. Таким образом вы поучаствуете в схеме отмывания доходов, полученных преступным путём. Вам может позвонить и сам «клиент», который ошибочно перевёл вам деньги.</p>		
<p>Слайд 17</p> 	<p><b>10. Чтобы вынудить вас поучаствовать в одной из своих схем, дроповоды могут даже использовать угрозы</b></p> <p>Например, перевести вам деньги и пугать тем, что сообщат полиции об оплате вам за незаконную деятельность. Помните, что вы не ответственны за сторонние переводы, поступившие вам от незнакомых лиц. Пока вы не сделали обратный перевод в их сторону, подозревать вас как дропа оснований практически нет. Тем не менее о любых угрозах или поступлении средств от незнакомых лиц лучше сообщить в свой банк. Если потребуется привлечь полицию для расследования дела, сотрудник банка сообщит вам об этом.</p>		1 минута
<p>Слайд 18</p>	<p><b>Ответственность дропов</b></p> <p>Дроп с большой вероятностью будет пойман (т.к. в первую очередь следствие выходит именно на них) и может быть</p>		5 минут


Слайд	Слова спикера	Вопросы к аудитории	Тайминг
	<p>привлечён к уголовной ответственности по следующим статьям Уголовного кодекса РФ:</p> <ul style="list-style-type: none"> <li>• Мошенничество (ст. 159 УК РФ)</li> <li>• Неправомерный оборот средств платежей (ст. 187 УК РФ) и незаконная банковская деятельность (ст. 172 УК РФ)</li> <li>• Совершение валютных операций по переводу денежных средств в иностранной валюте или денежном эквиваленте с использованием подложных документов (ст. 193.1 УК РФ)</li> <li>• Организация преступного сообщества (преступной организации) или участие в нём (ней) (ст. 210 УК РФ)</li> <li>• Легализация (отмывание) денежных средств или иного имущества, приобретенного другими лицами преступным путем (ст. 174 УК РФ)</li> </ul> <p>Самое строгое наказание предусмотрено в виде лишения свободы на срок до 7 лет со штрафом в размере до 1 миллиона рублей (если будет доказано, что человек действовал по предварительному сговору в составе организованной преступной группировки и хищение было совершено в особо крупном размере).</p> <p>Другая ответственность для дропов:</p> <ul style="list-style-type: none"> <li>• Штраф (до 120 тысяч рублей)</li> <li>• Принудительные работы</li> <li>• Ограничение свободы (запрет на выезд)</li> </ul> <p><b>ВАЖНО:</b> Незнание не освобождает от ответственности! Если человек стал дропом по незнанию, ему очень трудно будет доказать факт своей неосведомленности.</p>		

Слайд	Слова спикера	Вопросы к аудитории	Тайминг
	<p>Другие последствия:</p> <ul style="list-style-type: none"> <li>• Ограничения в обслуживании в кредитных организациях,</li> <li>• Возникновение проблем с трудоустройством в случае, если у работодателя будут сведения о судимости или об участии в преступной деятельности.</li> </ul>		
<p>Слайд 19</p> 	<p><b>Способы борьбы с дропами в банках</b></p> <p>Банками ведется мониторинг подозрительных операций по картам в автоматическом режиме. При выявлении сомнительных операций банки имеют право временно приостанавливать онлайн-доступ к счетам и блокировать карты. Таких клиентов банки могут помещать в специальные списки и делать соответствующую отметку в их профиле.</p> <p>Банки передают информацию о выявлении нетипичных операций по картам и счетам в Банк России. На основе этой информации Банк России формирует базу данных «О случаях и попытках осуществления переводов денежных средств без согласия клиента».</p> <p>При попадании в «чёрный список» у дропа могут в будущем возникнуть трудности в оформлении карт и других продуктов в различных банках РФ.</p> <p>Банки приостанавливают для дропов доступ к онлайн-банкингу и платёжным картам, если информация о них содержится в базе данных Банка России.</p> <p>Важно помнить! За все операции по банковской карте несёт ответственность тот, на чье имя она оформлена.</p>		2 минуты

Слайд	Слова спикера	Вопросы к аудитории	Тайминг
<p>Слайд 20</p>  <p>Слайд 20: Как не стать жертвой мошенников и не стать дропом? Особенности объявлений о работе дропом.</p> <ul style="list-style-type: none"> <li>Заголовки «Дополнительный заработок», «Лёгкие деньги»</li> <li>Не нулевое образование и опыт</li> <li>Работа связана с денежными переводами</li> <li>Удаленная работа, вас не трогают приехать в офис для оформления документов</li> <li>Нет официального трудоустройства</li> <li>Зарплата не указана или очень большая</li> <li>Вас просят никому не рассказывать о работе и не носить с собой документы при обналичивании денег</li> </ul>	<p><b>Как не стать жертвой мошенников и не стать дропом?</b></p> <p>1. Не откликайтесь на предложения о работе от незнакомцев в соцсетях и мессенджерах.</p> <p><b>Особенности объявлений о работе дропом:</b></p> <ul style="list-style-type: none"> <li>заголовки типа «Дополнительный заработок», «Лёгкие деньги»;</li> <li>образование и опыт работы не требуются или не имеют значения;</li> <li>работа связана с денежными переводами;</li> <li>работать можно в удобное для себя время;</li> <li>полная удаленная занятость, т.е. можно работать из дома;</li> <li>нет необходимости приходить в офис для оформления документов;</li> <li>нет официального трудоустройства;</li> <li>зарплата не указана или, наоборот, очень большая;</li> <li>предлагают сразу много денег буквально за несколько часов работы;</li> <li>вас просят никому не рассказывать о своей работе;</li> <li>вас просят не носить документы с собой при обналичивании денег</li> </ul> <p>Не продолжайте общение с потенциальными работодателями, если вакансия вызывает у вас сомнение. Как вариант — уточните официальное название компании и адрес её сайта и перезвоните на номер, указанный на сайте. Также посмотрите отзывы о компании. Если их нет, это тоже «звоночек», даже</p>		5 минут

Слайд	Слова спикера	Вопросы к аудитории	Тайминг
	если у компании есть сайт и она представлена на популярных рекрутинговых порталах.		
<p>Слайд 21</p> 	<p>2. Не соглашайтесь помогать незнакомым людям у банкоматов.</p> <p>Если банкомат расположен в офисе кредитной организации, позовите сотрудника банка для этих целей. Если банкомат стоит в торговом центре или ещё где-то, вежливо откажите собеседнику, предложив ему позвонить на горячую линию банка.</p>		1 минута
<p>Слайд 22</p> 	<p>3. Не соглашайтесь на предложения лёгкого заработка.</p> <p>Даже если подобное предложение поступило от вашего друга или знакомого — вас могут использовать в преступных целях, а друг может не знать о том, что он участник нелегальной схемы и привлекает вас к незаконным действиям.</p>		1 минута
<p>Слайд 23</p> 	<p>4. Не откликайтесь на предложения в соцсетях.</p> <p>Чаще всего злоумышленники ищут дропов в соцсетях — либо заводят непринуждённый разговор для знакомства, либо сразу предлагают работу с лёгким заработком. Конечно, можно уточнить детали такой работы, а вот выполнять какие-либо задания и просьбы не стоит.</p> <p>Никому не сообщайте персональные данные и реквизиты банковских карт!</p>		1 минута

Слайд	Слова спикера	Вопросы к аудитории	Тайминг
<p>Слайд 24</p> 	<p>5. Самостоятельно позвоните в свой банк при любом подозрении.</p> <p>Если вам поступил звонок якобы от вашего банка, но разговор идёт о странных вещах или каким-либо образом вас смущает, уточните, чего от вас хотят, повесьте трубку и сами перезвоните по официальному номеру банка, указанному на оборотной стороне вашей карты. Сотруднику колл-центра расскажите все детали поступившего звонка, и он скажет вам, действительно ли звонил банк или это был злоумышленник, а также посоветует, как уберечь себя от подобных мошеннических атак и что делать дальше.</p>		1 минута
<p>Слайд 25</p> 	<p><b>Куда обращаться, если вам предлагают стать дропом?</b></p> <p>О любых угрозах или поступлении средств от незнакомых лиц лучше сразу сообщить в свой банк. Если потребуются привлечь полицию для расследования дела, сотрудник банка сообщит вам об этом.</p> <p>Если вы подозреваете, что вас пытаются вовлечь или уже используют в схеме обналичивания денег, немедленно прекратите операции по своей банковской карте и уведомите:</p> <ol style="list-style-type: none"> <li>1. банк, выпустивший карту,</li> <li>2. полицию,</li> <li>3. Банк России через интернет-приемную.</li> </ol> <p>Вы можете также обсудить эту ситуацию со своими близкими людьми, кому вы доверяете. Не оставайтесь с проблемой один на один, просите помощи и поддержки, это нормально. Чем раньше вы выйдете из ситуации, в которой оказались, тем</p>		2 минуты

Слайд	Слова спикера	Вопросы к аудитории	Тайминг
	<p>лучше будет для вас и меньше последствий возникнет в будущем.</p> <p>Иногда человек может ошибочно попасть в базу данных Банка России. В подобных ситуациях надо обращаться с заявлением в свой банк или в интернет-приёмную Банка России.</p>		
<p>Слайд 26</p> 	<p>Подведите краткий итог, почему тема проведенного занятия является важной и крайне актуальной сегодня ввиду роста масштабов мошенничества и отсутствия необходимых знаний у населения.</p> <p>Выразите пожелание, чтобы полученные знания применялись аудиторией в будущем и чтобы участники поделились информацией со своими друзьями и знакомыми. Только осведомлённость, сознательность и внимание к такого рода предложениям в сети от неизвестных (а иногда и знакомых людей) помогут не попасть на крючок к мошенникам и не иметь проблем с законом.</p> <p>Расскажите, где участники могут узнать больше информации по финансовой грамотности:</p> <p><b>СберСова</b> — информационно-образовательный ресурс развития финансовой грамотности от Сбера. Образовательный контент представлен в различных форматах — короткие инструкции, чек-листы, познавательные лонгриды, видеоролики и мультфильмы, подкасты и полноценные обучающие онлайн-курсы по ключевым темам и финансовым продуктам.</p>		4 минуты



Слайд	Слова спикера	Вопросы к аудитории	Тайминг
	<p>На этом ресурсе есть всё, чтобы прокачать свою финансовую грамотность — от основ экономики до цифровых финансов, от составления семейного бюджета до самостоятельных инвестиций, от выбора банковской карты и страхового полиса до планирования пенсионных накоплений. Особое внимание уделяется темам безопасности в цифровом мире и защите от мошенников.</p> <p><b>Моифинансы.рф</b> — информационно-просветительский проект Минфина России. Портал предназначен для максимально широкой аудитории с разным уровнем финансовых возможностей и знаний в области экономики. Здесь можно узнать всё об осознанном финансовом поведении и убедиться в том, что управлять финансами доступно каждому.</p>		