




Муниципальное бюджетное дошкольное образовательное учреждение
«Детский сад общеразвивающего вида № 13 «Ромашка»
муниципального образования городской округ Симферополь
Республики Крым

**ДОБРО
ПОЖАЛОВАТЬ
В НАШ ДЕТСКИЙ САД!**



Знакомимся с воспитателем: Елена Валентиновна Боровик



Советы заботливым
родителям при поступлении их
ребенка в детский сад



Кому адаптироваться легче?

- **Детям**, чьи родители готовили их к посещению сада заранее.
- ✦ □ **Детям**, имеющим навыки самостоятельности.
- **Детям**, чей режим близок к режиму сада.
- **Детям**, чей рацион питания приблизжен к рациону сада.



Чем могут помочь мама и папа?

- В присутствии ребенка всегда отзывайтесь *положительно о воспитателях и садике.*
- В выходные дни не меняйте режим дня ребенка.
- Постарайтесь, чтобы дома малыша окружала спокойная и бесконфликтная атмосфера.
- Будьте *терпимее* к капризам.
- Дайте в сад любимую игрушку.



Готовим ребенка к детскому саду

1. Играйте с ребенком в детский сад

Играйте с ребенком дома в детский сад, начиная от бытовых процессов (кормление, одевание, сон), до игр и занятий.


Роль ребенка может выполнять сам ребенок или какая-нибудь игрушка.

«Во^т как Саша аккуратно кушает, как ребятки в детском саду»,
«Все ребятки спать легли в свои кроватки и Танечка тоже спать ляжет в свою кроватку».



Готовим ребенка к детскому саду

2. Учите малыша играть



Готовим ребенка к детскому

3. Приучайте ребенка к самостоятельности саду



Немного о готовности самих родителей

Самое главное – ***Ваш***
положительный настрой
на детский сад, если вы
верите, что детский сад
самое лучшее место на
земле для вашего ребенка
так же будет считать и ваш
ребенок, пусть пока на
уровне внутренних
ощущений



Планируйте свое время так, чтобы в первый месяц посещения ребенком детского сада у Вас была возможность не оставлять его там на целый день.

Первые недели посещения детского сада должны быть ограничены 3-4 часами, позже можно оставить малыша до обеда, в конце месяца (если это рекомендует воспитатель) приводить малыша на целый день.




Спокойное утро


*Главное правило таково:
«Спокойна мама – спокоен малыш»*

Прощаемся быстро и
позитивно!

Состояние малыша утром!



меня оставят тут навсегда!
мама больше не придет!
что я тут буду делать?
куда уходит мама?
мама придет?
почему я не могу пойти с мамой?
почему мама не остается?
когда мама придет?





Ваш ребенок пришел в детский сад

1. Изначально объясните ребенку, что такое детский сад и зачем туда ходят дети.
2. Заочно познакомьте ребенка с детским садом во время вашей прогулки.
3. Заранее познакомьтесь с распорядком садика и постепенно вводите этот режим дня дома.
4. Обязательно соблюдайте график адаптации, т.е. режим кратковременного пребывания ребенка в детском саду.
5. Можете дать ребенку с собой игрушку или книжку, словом «кусочек» дома.
6. Ежедневно общайтесь с воспитателем.
7. Поддерживайте ребенка в период адаптации

Терпения вам и удачи!

