


## АЛЬБОМ








# «РАЗВИВАЕМ МЕЖПОЛУШАРНЫЕ СВЯЗИ»



«Покажи одинаковые картинки на правой и левой части (цифры, фигуры, буквы и т.д.) двумя руками одновременно»















1 4  
10 8  
2 6  
9 5  
3 7

5 2  
3 7  
10  
6 1  
8  
4 9

А

О

Я

У

Ю

Е

Ё

И

Ы

Э

И

О

А

Э

Ё

Е

Ю

У

Я

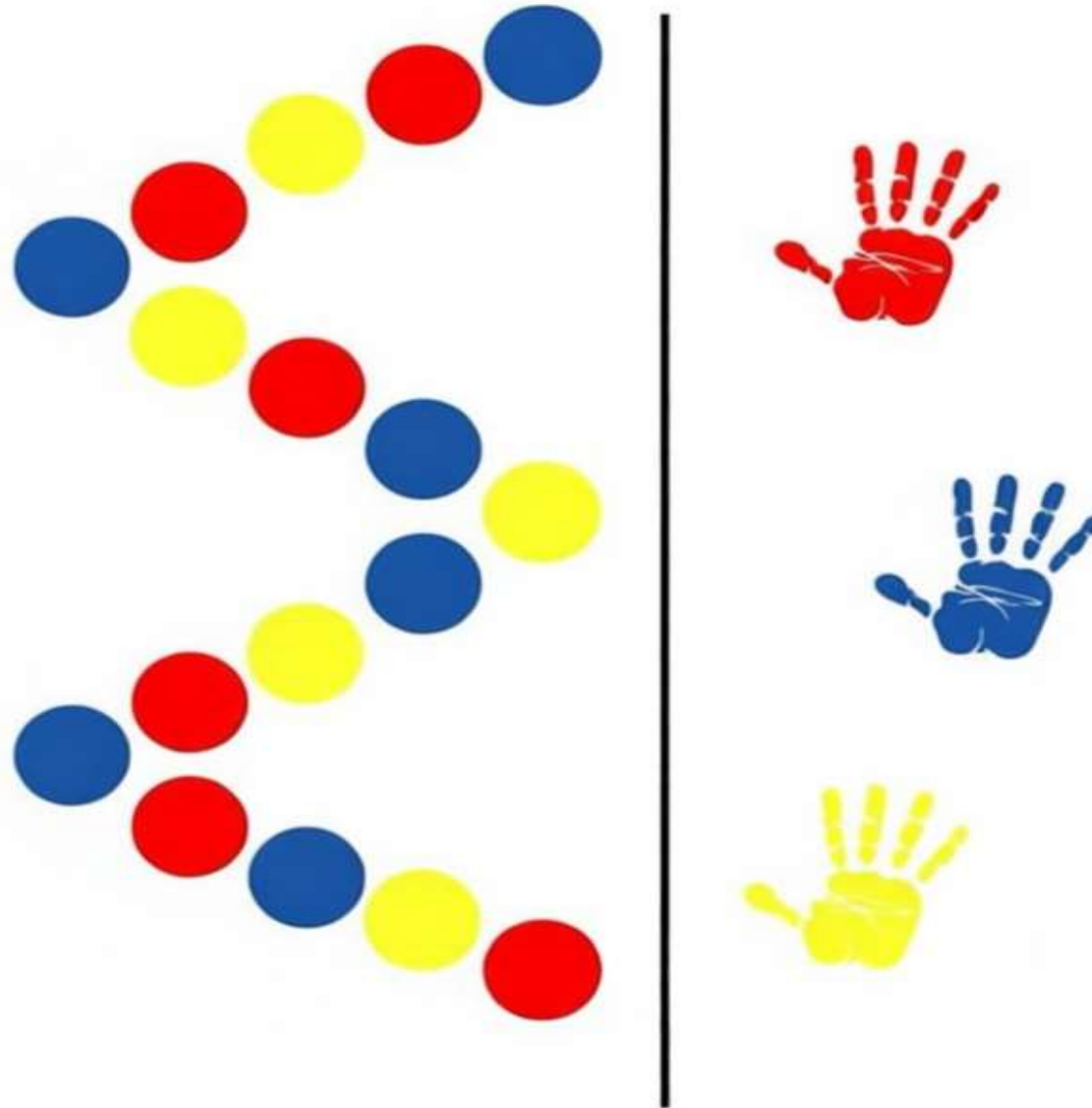
Ы

Б Ф Г З  
П Ж В К  
Л С М Т  
Х Н Р Й  
Ч Ш Ъ Ц  
Ь Д Щ

В Ф Г Т  
П М Б К  
Л С Ж З  
Х Д Й Р  
Щ Ш Ъ Ц  
Ь Н Ч

## Нейроупражнение.

Пальчиком левой руки нажимай на кружочки, а правой ладонью нажимай на руку того же цвета.



## Нейроигра «Цветные полоски»

**Цель:** развитие межполушарного взаимодействия, зрительного внимания и восприятия, быстроты реакции.

**Ход игры.** Одновременно зажимать одинаковые цвета пальцами. Сначала указательным, средним, безымянным, мизинцем. Начинаем с левой карты, идем слева направо, называя по очереди все цвета.

