



#нцпти_медиаграмотность

Как происходит взлом аккаунта?

Пользователю поступает уведомление от кого-то из списка контактов с подарочной подпиской на Telegram Premium. Пользователь кликает кнопку, чтобы получить подписку, после чего ему приходит код авторизации. На экране с подарком написано, что этот код необходимо ввести, чтобы активировать премиум-подписку. После активации кода аккаунт переходит в руки злоумышленника.





#нцпти_медиаграмотность

Как происходит взлом аккаунта?

Пользователю поступает уведомление от кого-то из списка контактов с подарочной подпиской на Telegram Premium. Пользователь кликает кнопку, чтобы получить подписку, после чего ему приходит код авторизации. На экране с подарком написано, что этот код необходимо ввести, чтобы активировать премиум-подписку. После активации кода аккаунт переходит в руки злоумышленника.





#нцпти_медиаграмотность

Подключите двухфакторную аутентификацию

Чтобы включить двухфакторную аутентификацию в Телеграм, нужно:

1. зайти в Настройки,
2. перейти в раздел «Конфиденциальность»,
3. выбрать «Облачный пароль», придумать пароль и запомнить его.

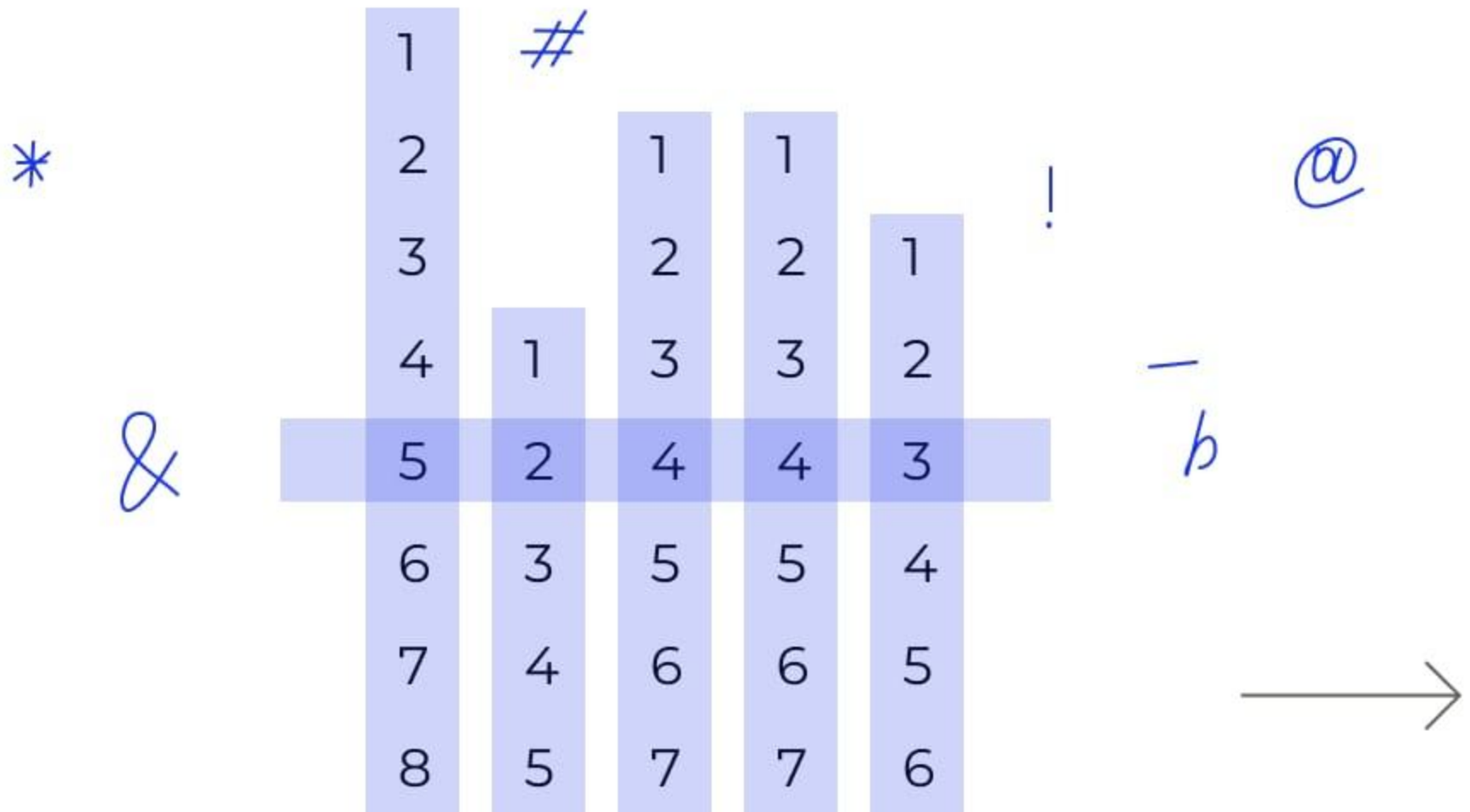




#нцпти_медиаграмотность

Подключите двухфакторную аутентификацию

Пароль может состоять из любого сочетания букв и/или цифр и содержать любое количество символов. Также Телеграм предложит указать адрес электронной почты. Если вы забудете пароль, можно будет сбросить его, перейдя по ссылке в письме, которое придет на указанную вами почту.






#нцпти_медиаграмотность

Установите дополнительный код-пароль

В Телеграм можно установить дополнительный пароль, который необходимо будет вводить каждый раз при входе в приложение. Можно выбрать разблокировку по отпечатку пальца, Face ID или код. Таким образом вы сможете дополнительно защитить аккаунт при входе с разных устройств.






#нцпти_медиаграмотность

Настройте видимость номера телефона

Найти человека в Телеграм можно двумя способами: зная его имя пользователя (индивидуальное имя, которое пользователь придумывает сам для себя, выделяется спереди знаком @) или номер телефона.





#нцпти_медиаграмотность

Настройте видимость номера телефона

По умолчанию в мессенджере ваш номер телефона виден всем, у кого он есть в телефонной книге, а также тем, чей номер записан у вас.

В разделе «Номер телефона» можно скрыть свой номер телефона от тех пользователей, кто записан у вас в телефонной книге, но не имеет вашего номера телефона.





Приглашение в группы и каналы

Зная номер телефона или имя, пользователь может добавить вас в любую группу или пригласить в любой телеграм-канал. Это удобная функция, если друзья хотят создать с вами общую группу или быть подписанными на один канал. Но таким образом ваш аккаунт распространяется по многим группам и его могут увидеть множество незнакомых вам пользователей.

В разделе «Группы и каналы» вы можете самостоятельно выбрать, кому разрешаете добавлять вас в группы или приглашать в каналы.