



Электронный журнал ЭлЖур


**Руководство по работе
для родителей и учеников**

Оглавление

Доступ ученика и родителя: в чем разница	3
Регистрация.....	4
Восстановление доступа.....	6
Изменение регистрационных данных	6
Доступ к нескольким дневникам	7
Стартовая страница дневника	7
Раздел «Учебный процесс»	8
Вкладка «Учебная неделя».....	8
Пропущенные темы	8
Посещаемость.....	9
Успеваемость	10
Текущие отметки.....	10
Отметки (ДЗ).....	10
Отметки (ДО).....	11
Итоговые оценки	11
Анализ КР	11
Рейтинг	12
Обратная связь с учителями	13
Замечания	13
Комментарии	13
Записки от родителей	13
Развитие обучающегося.....	14
Персональные заметки.....	14
Модульные курсы	15
Планирование	16
Поурочные планы.....	17
График контрольных работ (КР)	17
Портфолио	18
Тесты	21
Расписание	22
Даты каникул	22
Дополнительные услуги	23
Правила предоставления услуг	23
Мониторинг	24
Анализ контрольных работ.....	25
Push-уведомления.....	25
Оповещения по e-mail.....	26
Оповещения по SMS.....	26
Оплата дополнительных услуг	27
С мобильного телефона	28
С банковской карты	28
Автоплатеж.....	28
История баланса и подписки.....	28
Все способы оплаты	29
Системы коммуникации	30
Сообщения	30
Люди	31
Объявления.....	32
Новости.....	32
Календарь	33
Техническая поддержка	34
Мобильное приложение	35
Рекомендательный сервис	35

Доступ ученика и родителя: в чем разница

Каждый пользователь в системе имеет свой индивидуальный доступ. Ученики и их родители получают разные коды для регистрации. В верхнем правом углу приглашения указано, кому предназначен код.



Ученик может иметь доступ только к своему дневнику, в то время как родителям могут быть доступны дневники всех своих детей на одной учетной записи. О том, как настроить доступ к нескольким дневникам, читайте [здесь](#).

Различия между доступом ученика и доступом родителя:

1. Сообщения

При отправке сообщений можно выбрать категорию получателей: ученики и родители могут получать от учителей разные письма.

2. Замечания

Написанные ученику замечания отображаются только у родителей.

3. Редактирование личных данных

Фамилия, имя, отчество и дата рождения ученика вносятся сотрудниками школы и не могут быть отредактированы самим учеником в личном кабинете. Родители же сами вносят свои ФИО и могут их редактировать.

4. Онлайн-уроки

Возможность подключения к онлайн-уроку в случае дистанционного обучения есть только у ученика.

5. Дополнительные услуги

Ученикам не доступно подключение дополнительных услуг на сайте, у них не выводятся разделы "Сервисы" и "Оплата".

6. Тесты

Прохождение тестов, назначенных учителем, доступно только ученикам. У родителей раздел "Тесты" не отображается.

7. Модульные курсы

Запись на модульные курсы доступна только ученикам. У родителей нет данного раздела.

8. Записки от родителей

Только родитель может отправить учителю сообщение о пропуске ребенка через специальный сервис обратной связи с указанием причины пропуска.

9. Онлайн-уроки

По указанным выше причинам очень важно, чтобы каждый пользователь осуществлял вход именно под своей личной учетной записью.

Регистрация

Для регистрации в Электронном журнале Вам **необходимо получить приглашение** с индивидуальным кодом у куратора Электронного журнала в Вашей школе.

ВНИМАНИЕ!

Ученики и родители получают разные пригласительные коды в верхнем правом углу приглашения указано, кому предназначается код.

Для регистрации введите адрес, указанный в приглашении, в адресную строку вашего браузера, как показано на картинке ниже. Затем введите пригласительный код в соответствующее поле и нажмите на кнопку «Зарегистрироваться».

Родителям (6А)

Николаева В

Приветствуем вас!
Для начала работы в системе необходимо зарегистрироваться.

Адрес для регистрации:
1399.eljur.ru/hello

Ваш пригласительный код:
pt1o095tc

Регистрация

Введите пригласительный код

pt1o095tc

ЗАРЕГИСТРИРОВАТЬСЯ

Вы можете получить пригласительный код в школе.

[← Уже есть аккаунт](#) [Забыли пароль?](#)

После ввода кода система предложит Вам придумать логин и пароль и указать свою контактную информацию. Пароль должен содержать от 8 до 16 символов, не менее одного символа в верхнем регистре, допустимые символы: латинские а..z, символы !, @, #, ? и цифры.

ВНИМАНИЕ!

Для родителей поле с адресом эл. почты являются обязательными. Эта информация не будет доступна другим пользователям.

Ученики могут оставить поле пустым.

Родители, имеющие несколько пригласительных кодов (**в школе обучается несколько детей**, на каждого выдан отдельный код), могут сразу в процессе регистрации настроить себе доступ ко всем дневникам своих детей. Для этого нужно ввести оставшиеся коды в поле «Дети».

Дети Николаева В

[У меня есть еще один пригласительный код](#)

После завершения регистрации на странице журнала будет написано, что регистрация в системе успешно завершена и будет предложено войти в журнал по логину и паролю.

ВНИМАНИЕ!

Для исключения возможности подбора логина и пароля учениками, убедительная просьба придумывать сложный пароль, несовпадающий с логином, датой вашего рождения, вашими ФИО.

Подобные пароли являются самым слабым местом системы с точки зрения безопасности.

Войдя в систему после регистрации, Вам будет необходимо подтвердить свои данные (пароль и почту). На почту будет отправлено очередное письмо для подтверждения. Без подтверждения почты Вам не будет доступна возможность самостоятельного восстановления доступа в случае утери логина и пароля.

Обновление информации о пользователе

В целях повышения безопасности просим Вас подтвердить адрес вашей электронной почты.

Текущий пароль 

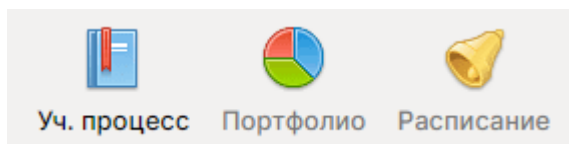
Введите ваш адрес электронной почты. На него будет отправлено сообщение для подтверждения.

Электронная почта 

Сохранить

Письмо также может прийти на почту в течение получаса, если его не окажется в папке «Входящие», нужно проверить папку «Спам».

Вы можете войти в журнал и просматривать информацию до получения письма. Для этого достаточно перейти в любой из разделов, которые представлены в верхнем правом углу.



Восстановление доступа

Если Вы забыли свой логин или пароль, перейдите по ссылке «**Забыли пароль?**» на странице входа в журнал и введите адрес электронной почты, указанный при регистрации. На указанный адрес будет отправлено письмо с инструкцией по смене пароля.

ВНИМАНИЕ!

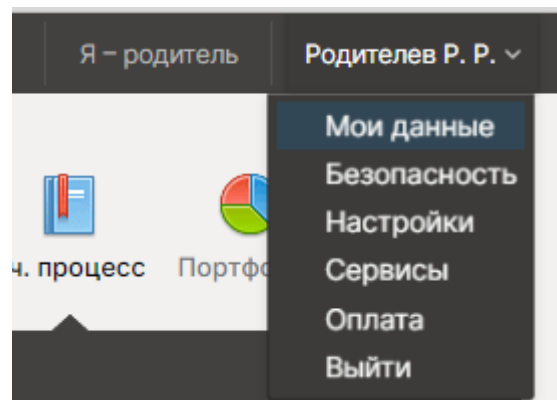
Письмо может прийти не моментально, а в течение получаса. Также рекомендуем проверить папку "Спам", если письмо не появилось в папке "Входящие".

Если Вы являетесь учеником и не указали свою почту, или же Вы не подтвердили корректность указанной почты, всегда можно **обратиться к куратору электронного журнала** в школе с просьбой оказать помощь в восстановлении доступа. Куратор журнала может посмотреть логин и изменить пароль любого пользователя.

Изменение регистрационных данных

Указанные при регистрации данные (ФИО, почта, подпись в сообщениях, пароль) можно изменить в разделе **Мои данные**. Этот раздел доступен при наведении курсора мыши на ФИО вверху страницы журнала.

В этом же разделе осуществляется настройка дублирования сообщений из журнала на электронную почту и **добавление номера мобильного телефона** на случай оплаты дополнительных услуг в дальнейшем.



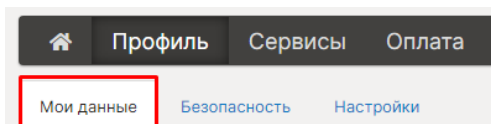
СНИЛС

Электронная почта

Дублировать сообщения Электронного журнала на электронную почту

Мобильный

Доступ к нескольким дневникам



Мои данные

Дети • Александрова Агата

+ Добавить

Если в школе обучается несколько детей, нужно привязать доступ ко всем дневникам к одной учетной записи.

Если Вы уже зарегистрированы на одного ребенка, нужно получить приглашительный код для регистрации в качестве родителя на второго ребенка и ввести этот код в разделе **Мои данные** в поле «Дети» по кнопке «Добавить».

Если Вы еще не были зарегистрированы, то нужно настроить доступ ко всем дневникам своих детей в процессе регистрации. Для этого нужно ввести оставшиеся коды в поле «Дети».

Дети Николаева В

[У меня есть еще один приглашительный код](#)

Объединение доступа возможно только для родителей.

В дневнике появятся кнопки с именами детей для переключения в их дневники.

Владимир (10Б) Игорь (7Б)

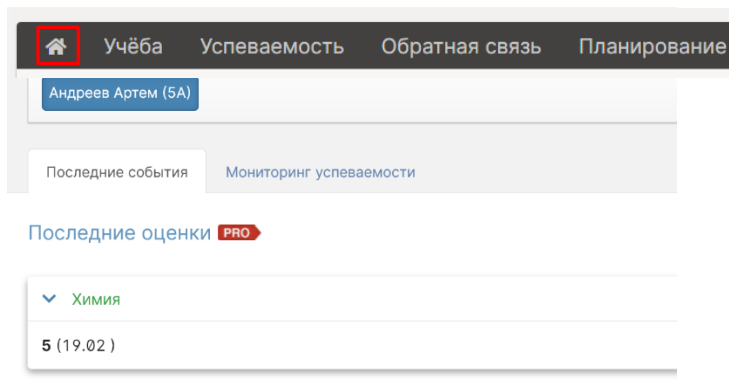
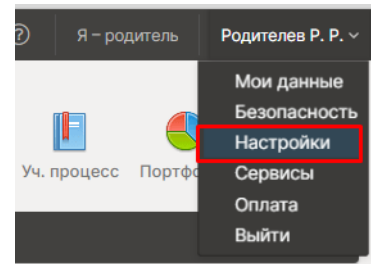
ВНИМАНИЕ!

Доступ к нескольким дневникам **нельзя объединить, если Вы уже зарегистрированы на все свои приглашительные коды**. Администратор электронного журнала в школе может объединить доступ на одной учетной записи, а лишнюю учетную запись удалить.

Стартовая страница дневника

После ввода логина и пароля Вы автоматически попадаете на главную страницу, содержащую сведения о последних событиях в дневнике и мониторинг успеваемости.

В разделе **Настройки** Вы можете изменить стартовую страницу: выбрать открытие дневника вместо страницы с **мониторингом**.





Раздел «Учебный процесс»

Учебная неделя

Пропущенные темы

Посещаемость

Вкладка «Учебная неделя» представляет собой копию бумажного дневника ребенка, который содержит расписание на каждый день недели, домашнее задание и полученные оценки.

При помощи переключателя недель в верхнем правом углу Вы можете пролистать дневник на прошлые недели или на следующую неделю.

Учебная неделя | Пропущенные темы | Посещаемость < 3 мая – 8 мая >

Понедельник, 03.05

08:00-08:45
1. Геометрия Ⓞ Стр. 89-94, №387 🚩

08:55-09:40
2. Биология Ⓞ §49, лабораторная работа 🚩 4 ⓘ

09:50-10:45
3. География Ⓞ Стр. 150-157, контурные карты 🚩 5

Вторник, 04.05

08:00-08:45
1. Англ. яз. 4 ⓘ

Анализ КР PRO
3 мая

Написали: 7

на «3»:	2	28.6%
на «4»:	2	28.6%
на «5»:	3	42.9%

Молодец!

5 **Выноска** рядом с оценкой обозначает наличие **комментария** к оценке или названия работы. При нажатии на оценку комментарий откроется.

🚩 - нажав на значок, Вы сможете написать жалобу на домашнее задание, которая будет отправлена завучу. После написания жалобы значок станет красным.

ⓘ Данный значок обозначает оценку, выставленную за контрольную или самостоятельную работу. При подключении дополнительной услуги **«Анализ КР»** Вам будет доступна статистика по результатам написания этой работы в классе.

Пропущенные темы

Вы можете просмотреть темы, пройденные в день, когда ученик отсутствовал на уроке.

29 апреля	
27 апреля	
Алгебра	Координатная плоскость
Литература	Итоговое оценивание по юниту №6, Итоговое оценивание по юниту №6
Литература	Итоговое оценивание по юниту №6, Итоговое оценивание по юниту №6

Посещаемость – список всех пропусков уроков в текущем учебном периоде. Учебный период можно переключить справа над списком.

Дневник Журнал ДО Домашняя работа **Посещаемость** < IV четверть

Посещаемость: **Андреев Артем Сергеевич (5А) / IV четверть**

	Всего	Б	У	Н
Пропущено дней	0	0	0	0
Уроки				
Алгебра	0	0	0	0
Англ. яз.	0	0	0	0

Количество пропусков:

Б - по болезни

У - по уважительной причине

Н - по неуважительной причине



Успеваемость

Текущие отметки

Отметки (ДЗ)

Отметки (ДО)

Итоговые отметки

Анализ КР

Рейтинг

Текущие отметки – сводная ведомость всех оценок ученика по каждому предмету. В верхнем правом углу есть возможность переключения учебного периода. При помощи стрелок можно пролистывать перечень оценок, если по одному из предметов их слишком много. **Даты уроков по предмету появляются, если нажать на строку, соответствующую предмету.**

Табель успеваемости Итоговые оценки Пропущенные темы Анализ КР Рейтинг IV четверть

Оценки из журнала: **Андреев Артем · IV четверть**

	30 МАР	6 АПР	13	20	4 МАЙ	11	18													Средняя	IV	
Алгебра	4	5	3	5	5	5	5	4	4	4	5	5	5	4	5	5	5	4	5	5	4	4.56
Англ. яз.	3	5	4	4	4	3	5															4.00
Биология	5	5	5	4	4	5	2	3	4	3	4	5	3	2								3.85
География	3	4	5	5	5	4	5															4.43
Геометрия	5																					

Настройки журнала

Средний балл:

Без КР КР Все даты

Дополнительные колонки:

Цель

Страницу с оценками можно распечатать или экспортировать в Excel при помощи ссылок в нижнем левом углу.

[Печать журнала](#) [PDF](#) [Excel](#)

Отметки (ДЗ) – учет выполнения домашних заданий, оценки за которые могут не быть отражены в основном журнале. Учитель может вести отдельный журнал домашних работ, оценки в котором не учитываются в основном журнале. Оценки из этого журнала выводятся в данном разделе.

Оценки за ДЗ: **Андреев Артем · IV четверть**

				Средняя
Биология				
География				
Геометрия	5	4	5	4.67
Информатика				
История				

ДЗ (Не идет в журнал)

Отметки (ДО) содержит оценки и пропуски, выставленные ученику за занятия второй половины дня (журналы кружков, дополнительного образования, консультации, групп продленного дня), если в школе ведется журнал таких занятий.

	←←←	Средняя
классный час 6а	Н	
Путешествие в свой город гр		

Итоговые оценки – перечень всех оценок промежуточной и итоговой аттестации. Для просмотра можно выбрать не только текущий учебный год, но и прошлые годы.

Итоговые оценки: за

6 кл. (2016/2017 уч. год)	←←←	I	II	III	Годовая	Итоговая
6 кл. (2016/2017 уч. год)						
5 кл. (2015/2016 уч. год)						
4 кл. (2014/2015 уч. год)						
3 кл. (2013/2014 уч. год)						
2 кл. (2012/2013 уч. год)						
1 кл. (2011/2012 уч. год)						
Англ. яз.		5				
Биология		5				
География		5	4			

Анализ КР содержит данные в том случае, если учитель проводит поэлементный анализ контрольных работ. Поэлементный анализ строится по результатам выполнения учащимся заданий на наличие определенных знаний и умений.

Поэлементный анализ (Информатика): 9А

		13.11	22.11	Актуально
% выполнения	баз	72%	55%	64%
	пов	67%		67%
	выс			
Элементы содержания				
	1.1.2. Формализация описания реальных объектов и	45%	100%	100%
	1.2.2. Кодирование и декодирование информации	70%		70%
	1.3.4. Разбиение задачи на подзадачи, вспомогательный	80%		80%
Умения				
	1.2. единицы измерения количества и скорости	80%		80%
	2.1. выполнять базовые операции над объектами:	20%		20%
	1. Знать/Понимать:	80%		80%
	1.1. виды информационных процессов, примеры		100%	100%
	1.4. программный принцип работы компьютера;		100%	100%

Рейтинг

Школа может проводить рубежный контроль, который заключается в сохранении результатов успеваемости на определенную дату. В каждом новом рубеже происходит сравнение результатов ученика на текущую дату с результатами прошлого рубежа. **Данный раздел будет пустым, если школа не проводит рубежный контроль.** Ниже приведен пример рейтинга по результатам рубежного контроля.

Индивидуальный рейтинг: **Алексеев Иван**

Урок	Средняя	Список задолжностей
Алгебра лекция	—	Алгебра общ: 10 марта
Алгебра общ	2.45	Геометрия общ: 6 февраля
Биология	3.38	Ин. яз. (англ.): 7 февраля
Всеобщая история	5	Информатика семинар: 6 марта
География	—	Русский язык общ: 8 февраля
Геометрия общ	2.27	Физкультура: 9 марта
Ин. яз. (англ.)	4.03	Физкультура: 6 апреля
Ин. яз. (нем.)	4.57	Физкультура: 26 января
Ин. яз. (нем.) общ	—	

Итог	3.7
Место в классе	23 ↑
Двоек	2
Долгов	8

Обратная связь с учителями



Учёба

Успеваемость

Обратная связь

Планирование

Замечания

Раздел «Замечания» содержит все замечания, записанные учителем в журнале. Эти же замечания доступны в дневнике. **У учащегося замечания не выводятся, только у родителей.**

Замечания:

11 февраля

Математика - Уважаемые родители! Вчера я с Марком на перемене дополнительно занималась и выяснилось, что он не умеет вычитать многозначные натуральные числа в столбик. А значит и делить не может. Это материал начальной школы. Пожалуйста, повторите с ним данные темы. ([Пошонене И. В.](#))

Комментарии

Помимо замечаний учитель может оставить комментарий для ученика, который доступен в разделе «Комментарии».

14.02.2017

Технол. питания (курс) → Королева О. О.

Необходимо сделать презентацию "Приготовление пиццы" (фото можно взять с интернета).

Записки от родителей

Данный раздел доступен только родителям. В нем у родителя есть возможность своевременно уведомить классного руководителя об отсутствии своего ребенка в школе и о причине этого отсутствия. Классный руководитель в своем журнале подтверждает получение информации, что отображается в графе «Состояние».

Замечания

Комментарии

Записки от родителей

Развитие ученика

Записки о пропуске занятий

+ Добавить записку

Причина	Примечание	Период отсутствия	Состояние
ОРВИ/Грипп		10.07...18.07	Не подтверждено

Добавить записку ✕

Причина Выберите вариант

Примечание

Другие заболевания

Посещение врача

Другое

Период отсутствия

Развитие обучающегося

Данный раздел доступен только родителям. В нем отображается оценка и рекомендации классного руководителя (формирование УУД – универсальных учебных действий), психолога и социального педагога. В случае, если сотрудники школы не вносят данную информацию в журнал, раздел будет пустым.

Справка психолога

2016/2017	
Речевое развитие (кругозор и словарный запас)	Средний
Понятийное мышление: интуитивное словесно-логическое	Хороший
Понятийное мышление: словесно-логическое	Хороший

Формирование УУД

2016/2017	
Умеет формулировать свою мысль, умеет ее обосновывать и добиваться понимания	Удовлетворительный
Умеет планировать свою деятельность и эффективно использовать свое время для достижения успешности	Хороший
Умеет осуществлять выбор наиболее эффективных способов решения задач в зависимости от конкретных условий	Хороший

Рекомендации

Рекомендации	
Рекомендации психолога	Не ругайтесь при ребенке.
Рекомендации кл. руководителя	Следить за тем, чтобы ребенок больше времени проводил на свежем воздухе.
Рекомендации соц. педагога	Уделять ребенку больше внимания.

Персональные заметки

Данный раздел доступен родителям при использовании школой данного функционала. При использовании заменяет разделы «Замечания» и «Комментарии».

Персональные заметки
Записки от родителей
Развитие ученика

Все типы ▾

■ Заметки
🕒 23.12.2020, 12:18

Сайт Э.
Завуч
Доступ: Родитель, Тьютор, Классный руководитель, Психолог, Завуч, Учителя
23/12
Иван активно работает на уроках, но комментирует каждое свое действие. Это мешает ему и остальным и создает общий шум.

Модульные курсы



Данный раздел доступен только ученикам.

В нем отображаются сформированные администрацией школы курсы (дополнительное образование, элективы, подготовка к экзаменам). Ученик может выбрать из предложенного набора интересующий его курс, а также период, в который этот курс будет изучаться.

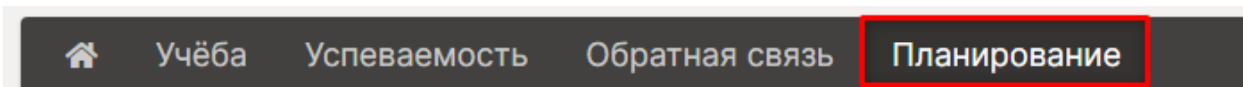
Класс	Название	Количество курсов	
1	Развитие кругозора	3	Записаться

Дата	Период проведения
<input type="text" value="Культура разных стран."/>	05.06.2017 - 05.07.2017
<input type="text" value=""/>	06.07.2017 - 07.08.2017
<input type="text" value="Культура разных стран."/>	08.08.2017 - 31.08.2017
<input type="text" value="Изучение планет."/>	
<input type="text" value="Изучение мирового океана."/>	

[Сохранить](#) [Отмена](#)

Информация о выборе курса автоматически передастся сотрудникам школы. На основании записи учеников будут сформированы группы по курсам.

Планирование



Раздел для формирования индивидуального учебного плана.



В школе могут быть сформированы различные профили со своим набором предметов и количеством часов по данным предметам. Все это отображено во вкладке «Учебный план» данного раздела.

Выбор предметов. 7: Алишева Камалия Равилевна

Редактирование доступно до 14.06.2019

1. Профиль

Без профиля ✓
 Алгебра Англ. яз. Биология География
 Геометрия и другие

3. Группы по выбору

От 0 до 3 обязательных предметов

- ИНО Испан. яз. 3 ч.
- ИНО Китайск. яз. 3 ч.
- ИНО Немец. яз. 3 ч.
- ИНО Француз. яз. 3 ч.

2. Обязательные предметы

- МАТ Алгебра БАЗ · 4 УГЛ · 3
- ИНО Англ. яз. 6 ч.
- ЕСТ Биология 2 ч.
- СОЦ География 2 ч.
- МАТ Геометрия БАЗ · 2 УГЛ · 3

Во вкладке «Планируемые результаты» можно выбрать ожидаемую по каждому предмету оценку. Ожидаемые оценки будет видеть и учитель в своем журнале.

Планируемые результаты. 7: Алишева Камалия Равилевна

Выберите ожидаемый результат освоения предметов

Редактирование доступно до 14.06.2019

Предмет	Уровень освоения	Планируемый результат	Планируемый результат 2
Алгебра	Базовый уровень	<input type="radio"/> 5 <input type="radio"/> 6 <input checked="" type="radio"/> 7	<input type="radio"/> 5 <input type="radio"/> 6 <input checked="" type="radio"/> 7
Англ. яз.	Углубленный уровень	<input type="radio"/> 5 <input type="radio"/> 6 <input checked="" type="radio"/> 7	<input type="radio"/> 5 <input type="radio"/> 6 <input checked="" type="radio"/> 7
Биология	Базовый уровень	<input checked="" type="radio"/> 5 <input type="radio"/> 6 <input type="radio"/> 7	<input checked="" type="radio"/> 5 <input type="radio"/> 6 <input type="radio"/> 7

Поурочные планы - раздел содержит загруженные учителями календарно-тематические планы. Здесь можно посмотреть список всех тем на учебный год и домашние задания (при наличии).

КТП 7: Физика PhY-7-05

№	Тема урока	Домашнее задание	КЭС	КПУ	Часов
1.	Что изучает физика? Вводный инструктаж по ТБ	смотри canvas			1
2.	Физические величины. Измерение физических величин. Точность и погрешность измерений	смотри canvas			1

График контрольных работ (КР)

Раздел представляет собой календарь учебного периода, на котором отмечено, когда запланирована контрольная работа по какому-либо предмету.

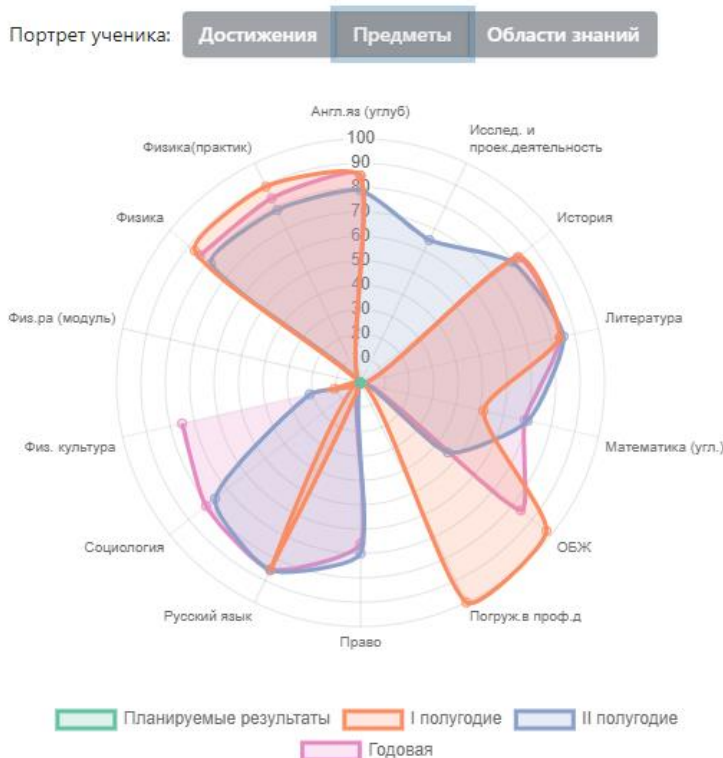
Учебный план		Планируемые результаты		Поурочные планы		График КР		IV четверть	
График контрольных работ: 5А									
Март									
	ПН	ВТ	СР	ЧТ	ПТ	СБ	ВС		
	1	2	3	4	5	6	7		
	Контрольна... Биология/Виногра...		Контрольна... История/Попов М. ...						
	8	9	10	11	12	13	14		



Портфолио

Портфолио - это система хранения, систематизации и оценки успехов учеников в различных областях.

Ученик имеет доступ к своему портфолио, родитель – к портфолио своих детей.



В индивидуальном рейтинге вы увидите:

- диаграмму, на которой показано, в каких сферах активен ученик,
- таблицу по результатам учебной деятельности, которая заполняется автоматически из журнала успеваемости
- разделы портфолио, в которых указывается средний балл за данный вид работы и процент данного типа от общего количества типов работ, т.е. доля, отображаемая на диаграмме. Чтобы посмотреть раздел, нажмите на него.

Олимпиады → 5.2 · 21.05%

Предмет	Учитель	Школьный тур	Окружной / Муниципальный тур	Городской / Региональный тур	Всероссийский тур	Международный тур
Алгебра	Багнюкова О. Д.	1 4	3 5	у 7		
Геометрия	Багнюкова О. Д.	3 2	у 4			
Химия	Морозов Н. Н.	1 4				
География	Валенис Г. В.					
Итого		10	9	7	0	0

[Добавить](#)

Исследовательская работа → 1.4 · 5.67%

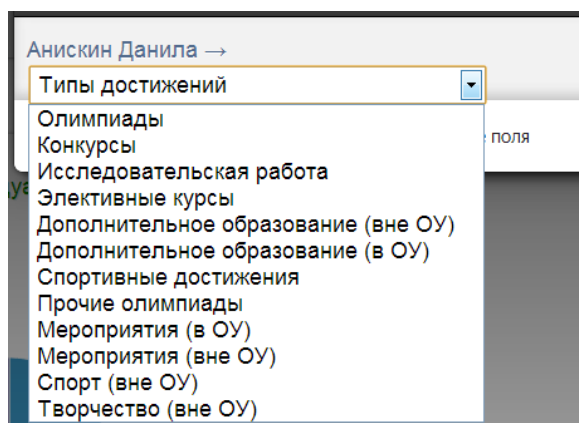
Элективные курсы → 1.5 · 6.07%

К любому достижению есть возможность прикрепить файл любого формата.

В системе 2 глобальных типа достижений:

1. олимпиада, конкурс, исследовательская работа, спортивное достижение – в них присутствует несколько туров.

2. дополнительное образование, элективные курсы – их предлагается оценить с помощью баллов за наличие и за защиту.



Чтобы добавить достижение ученику, в его личном портфолио нажмите кнопку «Добавить», выберите тип достижения. Все эти типы, кроме дополнительного образования вне ОУ, связаны с портфолио учителя.

Далее заполните все поля, при необходимости прикрепите файл, нажмите кнопку «Сохранить».

Редактировать данные, добавленные в портфолио, может только сотрудник школы с ролью Завуча.

Результаты учебной деятельности → 5 · 89.29%

Олимпиады → 0.6 · 10.71 %

Предмет	Учитель	Школьный тур	Окружной / Муниципальный тур	Городской / Региональный тур	Всероссийский тур	Международный тур
2020/2021						
Всероссийская олимпиада по математике	Антонова М. Н.	2				
Итого		3	0	0	0	0

+ Добавить

Андреев Артем Сергеевич

Олимпиады

Предмет: Литература

Учитель: ▾

Этап: ▾

Школьный тур: ▾

[Прикрепить файл](#)


Сохранить


В системе задано соответствие, что за определенный тур или наличие работы фиксируется определенный балл. В каждом столбике считается сумма баллов, набранных учеником.

Баллы значимости составляющих

Виды работ	Ученик					
	Школьный	Окружной	Городской	Российский		
Исследовательская работа						
Конкурсы						
Олимпиады						
Семинары						
Спортивные достижения						
1 место	4	7	10	13		
2 место	3	6	9	12		
3 место	2	5	8	11		
Участие	1	4	7	10		
Доп. образование в ОУ	1	2	3	4	5	
Доп. образование вне ОУ						
Элективные курсы						
Работа	1	2	3	4	5	
Защита	5	6	7	8	9	10


Ученик или родитель может добавить в портфолио достижение, после чего оно появится в списке достижений с пометкой н/п – неподтвержденное. Подтвердить добавленную информацию может учитель или классный руководитель.

Конкурсы → 0 · 0%			
Конкурс	Руководитель	Школьный тур	
Рисование	Гончарова Т. В.	1 4	
Итого		0	

 Добавить

ВНИМАНИЕ!

Пожелания по разделам портфолио, формам участия и баллам принимаются только от администрации школы.



Тесты

Данный раздел доступен только ученикам.

В нем отображаются сформированные учителем тесты. Тест появляется в данном разделе, если учитель назначил его ученику, и доступен в течение периода, указанного учителем. Сумма баллов, количество ответов и попыток также настраивается учителем при создании теста.

Тесты для прохождения

Урок: Все	Учитель: Все	Применить
--------------	-----------------	-----------

Название теста	Описание теста	Создатель	Предмет
тест Математика (Вариант 1)		Мелешко Л. С.	Математика

Математика тест Математика (Вариант 1)

[Продолжить тест](#)

○ Без ограничений по времени выполнения ✓ Количество заданий: 20

Начало прохождения теста	Конец прохождения теста	Статус теста	Результат теста
2017-09-01 18:57:54	Тест ещё не завершён	Текущая попытка	0 баллов из 20

38 тест Математика

[Завершить прохождение теста](#)

Вопросы:



Укажи правильную запись числа сто шесть тысяч двадцать пять.

- 10625 106250
 106025 10600025

Выберите один или несколько ответов

[Сохранить ответ](#)

По завершении прохождения теста результат направляется учителю. Он осуществляет проверку и выставляет оценку. Результаты теста могут быть занесены в журнал в качестве контрольной работы.



Расписание

В данном разделе Вы можете просмотреть расписание своего или любого другого класса с указанием кабинета, учителя и времени урока.

Тестовая школа
ЦАО, Красносельский - Москва

Дневник Портфолио **Расписание**

Расписание Обучение

Артем (5А) Выбор класса 5А

Выбор начальной даты расписания

Даты каникул Совмещенное Нечетная неделя Четная неделя Расписание от: 7 декабря Ученик: Все

12.07 Понедельник	13.07 Вторник	14.07 Среда
08:00-08:45 1 Геометрия Величко Л. Д.	08:00-08:45 1 Англ. яз. Елисеев Л. Ф.	08:00-08:45 1 История Полов М. М.
08:55-09:40 2 Биология Виноградова М. С.	08:55-09:40 2 Геометрия Величко Л. Д.	08:55-09:40 2 Литература Мальцев М. А.
09:50-10:45		

Даты каникул

При помощи специальной кнопки Вы можете просмотреть даты начала и окончания всех каникул.

Даты каникул

- с 28.10.2020 по 02.11.2020
- с 30.12.2020 по 10.01.2021
- с 19.03.2021 по 24.03.2021
- с 31.05.2021 — летние каникулы

Биология
Виноградова М. С.

Дополнительные услуги

Подключение дополнительных услуг осуществляется в разделе Сервисы. Чтобы перейти в раздел, нужно навести курсор на свои ФИО вверху страницы журнала.



Правила предоставления услуг

Есть ряд дополнительных услуг, доступных за абонентскую плату: рассылка информации об успеваемости ребенка по SMS и электронной почте, сервисы главной страницы электронного дневника (новые оценки, мониторинг успеваемости), анализ контрольных работ, функция отключения рекламы, push-уведомления в мобильном приложении.

Информация о дополнительных услугах доступна в разделе «Услуги», который расположен в «Профиле» пользователя (значок в верхнем правом углу страницы журнала).

Оказание услуг осуществляется на основании *договора-оферты*, заключаемого во время регистрации.

Первый месяц с момента регистрации в электронном журнале все услуги, кроме SMS, предоставляются бесплатно в режиме ознакомления, по истечении месяца их действие прекращается и для активации необходимо пополнить баланс. **Задолженность за включенные услуги не формируется**, автоматическое списание средств не производится, услуги будут предоставляться только в том случае, если пользователь самостоятельно пополнит баланс, перейдя в соответствующий раздел для совершения оплаты.

Если в журнале есть подключенные, но не оплаченные услуги, пользователю **может прийти письмо с напоминанием об оплате**. В письме указан перечень подключенных услуг, есть ссылка на раздел оплаты. Также в письме есть ссылка на общий раздел "Услуги", в котором услуги можно отключить, тогда письма об оплате приходиться не будут.

Перечень услуг:

Наименование услуги	Порядок предоставления
Основной тариф	
Персональный доступ к базовым информационным ресурсам и сервисам Системы (электронный дневник, система сообщений, доска объявлений, портфолио ученика)	Круглосуточный доступ через сеть Интернет в части, соответствующей правам доступа Абонента
Дополнительные услуги	
Информеры, мониторинг успеваемости	Дополнительный раздел электронного дневника Абонента
Анализ Контрольных работ	Расширенная информация в электронном дневнике о результатах проведения проверочных работ в классе
Рассылка отчетов на e-mail	На указанный в Системе и подтвержденный адрес электронной почты
Push-уведомления в мобильное приложение ЭлЖур.Дневник	На смартфон или планшет с установленным приложением ЭлЖур.Дневник
Рассылка sms-уведомлений на каждый подключенный телефонный номер	На указанный и подтвержденный телефонный номер и дополнительные номера, согласно настройкам оповещения в Системе
Мгновенные sms-уведомления	При подключенной sms-рассылке, в соответствии с настройками

Услуги в рамках основного тарифа предоставляются бесплатно.

Стоимость и порядок оплаты дополнительных услуг определяются *договором-офертой*.

Мониторинг

Последние события

Мониторинг успеваемости

Все обновления дневника Вашего ребенка собраны в одном разделе. Вы никогда не пропустите ни одной новой оценки, замечания или комментария учителя, Вам не придется листать недели дневника, чтобы убедиться, что ранее полученная неудачная оценка исправлена. Также Вы увидите график успеваемости ребенка на фоне класса (в т.ч. отдельно по предметам) и **сможете отключить отображение рекламы в системе.**

Последние замечания

Информатика

26.10 Лучшая программа в классе

Последние оценки

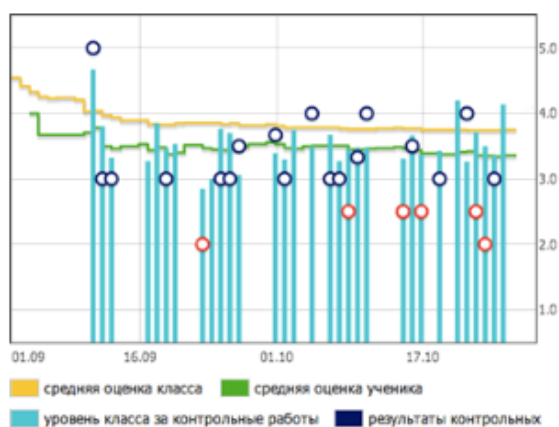
Алгебра

5 (6.10), 4 (12.10), 4 (15.11 - С

Новые комментарии

Астрономия

(28.09) Виден прогресс



В разделе Мониторинг успеваемости Вам будут доступны несколько отчетов с динамикой успеваемости ребенка в целом и по отдельным предметам.

Долги ?

Нет долгов

Средний балл ?

4.59 ▼ 4.67

Прошлые категории ?

-3 Одна тройка
Математика

Текущая категория ?

4 Хорошист

В классе

Средние оценки по урокам

Изменение успеваемости ребенка по отдельным предметам и разрыв между средним баллом по предмету и средней за контрольные

Урок	Средняя	СР Разрыв КР
Англ. яз.	4.84	
Биология	4.67 → 4.33 ▼	

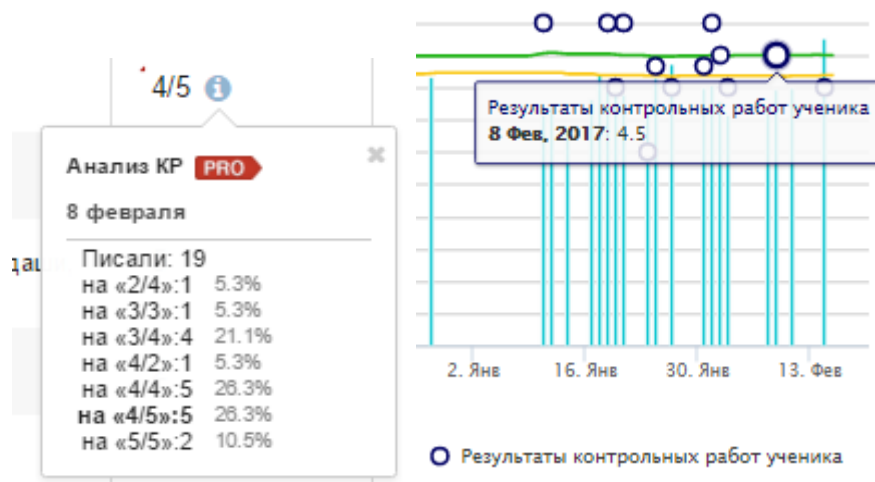
Динамика средней оценки

Изменения успеваемости и зоны реальных возможностей ребенка по всем предметам и по отдельным дисциплинам



Анализ контрольных работ

При подключении услуги в дневнике Вам будет выводиться статистика результатов состоявшихся контрольных работ, где Вы увидите, какой процент учащихся написал на ту или иную оценку; а на графике успеваемости на главной странице вы увидите, как ваш ребенок написал работу на фоне результатов класса.

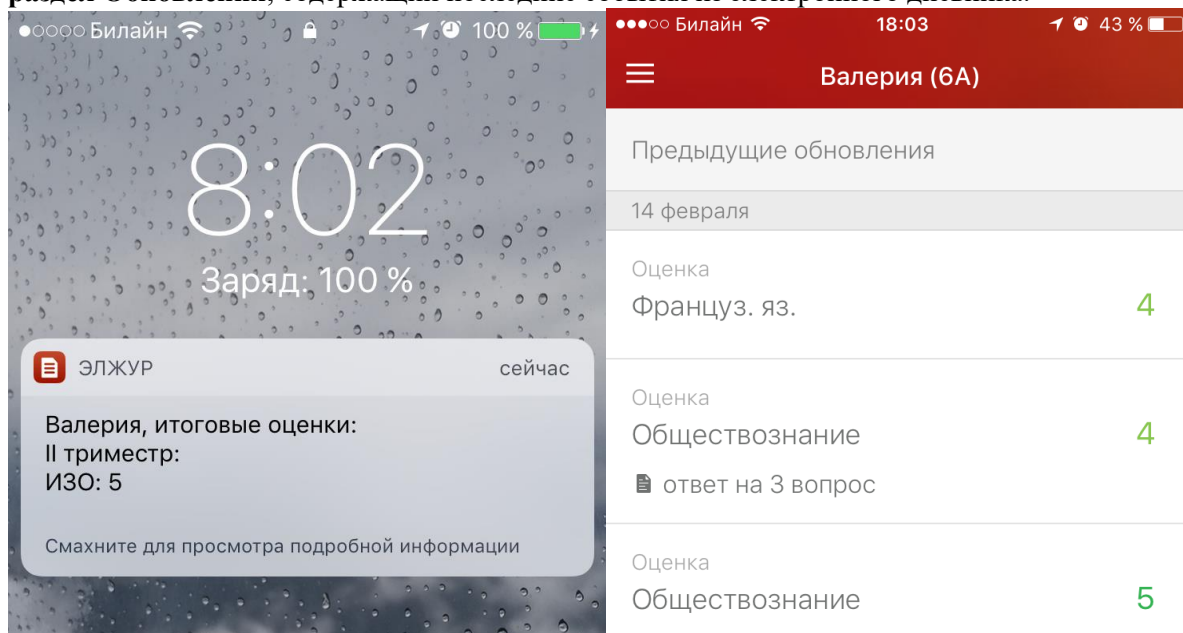


ВНИМАНИЕ!

Услуга доступна только в том случае, если учитель, выставляя оценки, выбирает тип работы – контрольная, самостоятельная, проверочная и т.д. Оценки без типа не участвуют в анализе.

Push-уведомления

При подключении услуги вам будут поступать **push-уведомления о новых оценках в мобильное приложение ЭлЖур.Дневник**. Также в мобильном приложении станет доступен раздел **Обновления**, содержащий последние события из электронного дневника.



Внимание! Для получения данной услуги на Ваш смартфон необходимо *установить ЭлЖур.Дневник!*

Оповещения по e-mail

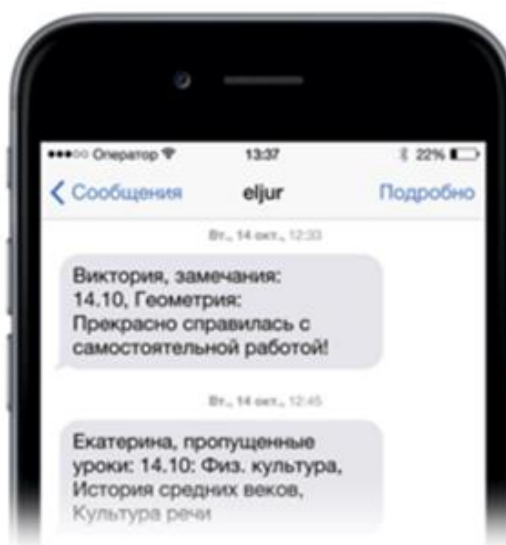
Вы можете получать развернутые отчеты об успеваемости ребенка на свою электронную почту в выбранном Вами режиме – ежедневно или еженедельно в указанное Вами время. В отчете: оценки, пропуски уроков, темы уроков, домашние задания, полученные замечания и комментарии учителей.

Текущая неделя

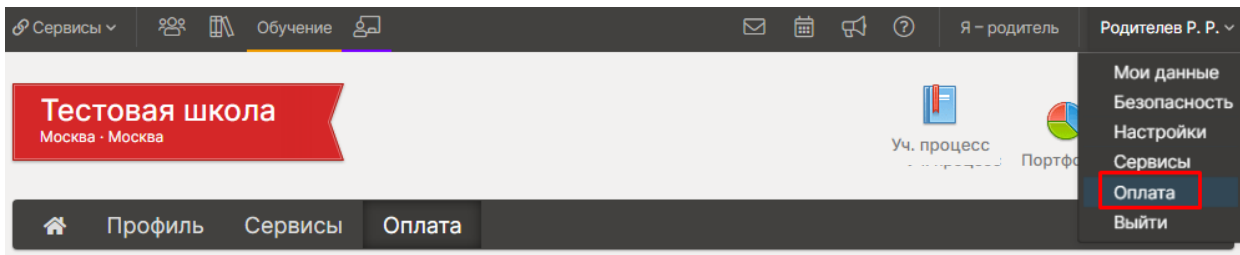
Среда, 8 февраля		
Урок	Тема урока	Оценки
Русский язык		4/5
Четверг, 9 февраля		
Англ. яз.		5
Инф. и ИКТ	Табличные информационные модели.	5
Математика	Модуль числа	
Биология	Водоросли, их многообразие в природе	
История	Золотая Орда: государственный строй, население, экономика, культура.	

Оповещения по SMS

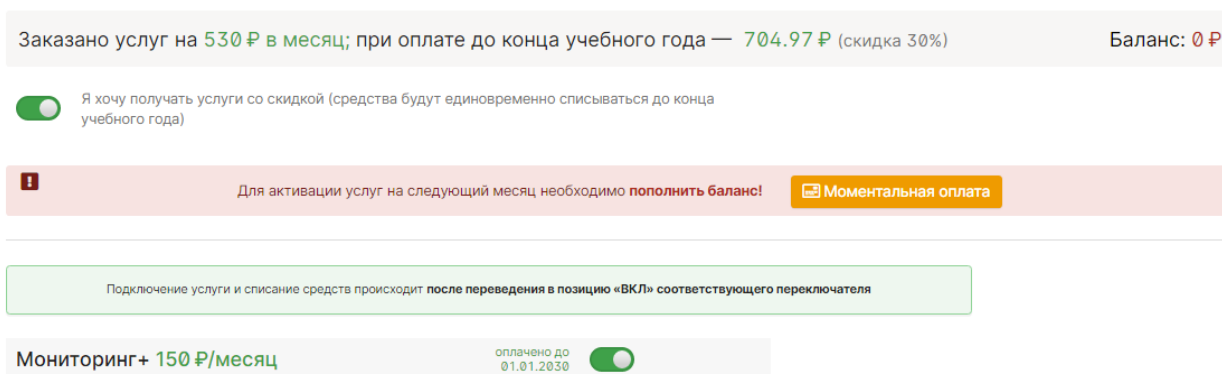
По выбранному Вами расписанию — ежедневно или еженедельно в назначенное время (в конце учебного дня, или сразу после выставления) на Ваш телефон будут приходить уведомления об успехах ребенка: оценки, пропуски уроков, полученные замечания.



Оплата дополнительных услуг

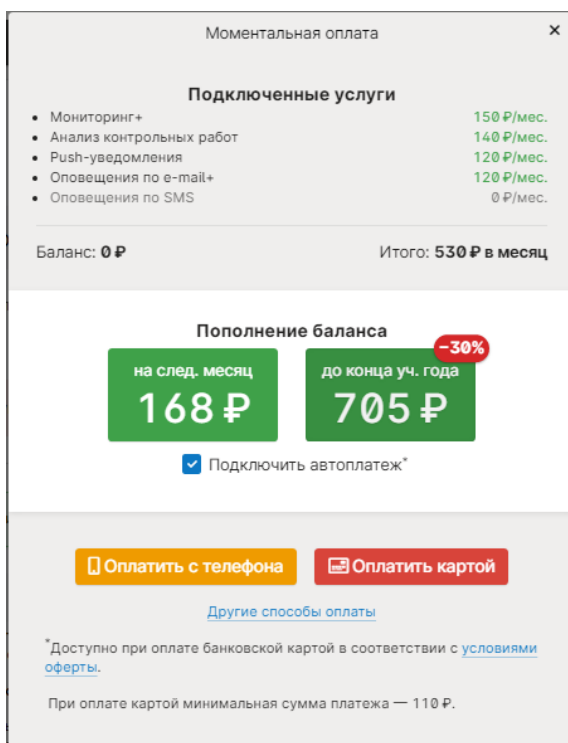


Сначала нужно выбрать интересующие Вас услуги в разделе **Сервисы**. На странице представлен перечень дополнительных услуг, а рядом кнопки для их подключения.



Выбранные услуги можно оплатить при помощи кнопки **«Моментальная оплата»** на этой же странице или перейти в раздел **«Оплата»**.

После нажатия на кнопку предлагается выбрать период для оплаты (до конца **СЛЕДУЮЩЕГО** месяца, либо до конца **учебного** года) и нажать кнопку "Оплатить с телефона" или "Оплатить картой".



С мобильного телефона

При оплате с телефона на указанный при регистрации номер отправляется SMS с информацией о платеже. Для подтверждения оплаты необходимо отправить ответную SMS с текстом: для Билайна, МТС - 1, для Мегафона - код подтверждения меняется и указан в сообщении.

После подтверждения оплаты и нажатия кнопки «Вернуться в журнал» открывается доступ на оплаченное количество дней (начисленные средства тут же списываются).

ВНИМАНИЕ!

1. Данный способ оплаты доступен только для операторов МТС, Билайн и Мегафон.
2. Оплата **НЕДОСТУПНА** для абонентов с постоплатным тарифным планом.
3. Если деньги списались с баланса телефона, но в электронном журнале оплата не отобразилась, необходимо обратиться в техническую поддержку сервиса [Моби.Деньги по телефону: 8-800-555-3115](#)

С банковской карты

Минимальная сумма оплаты – 110 рублей. При выборе данного способа происходит переадресация на страницу для ввода реквизитов карты и подтверждения платежа.

Автоплатеж

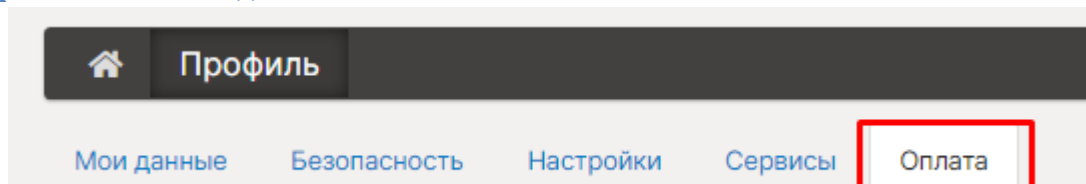
Ежемесячно (или ежегодно при подключении услуг до конца года) будет производиться списание с банковской карты суммы, необходимой для продления действия выбранных услуг. Автоплатеж активируется при осуществлении оплаты банковской картой с установленной галочкой «Подключить автоплатеж».

Пополнение баланса

на след. месяц 168 ₺	<div style="float: right; background-color: red; color: white; border-radius: 50%; padding: 2px 5px; font-weight: bold;">-30%</div> до конца уч. года 705 ₺
--------------------------------	---

Подключить автоплатеж*

История баланса и подписки



В разделе «Оплата» содержится История зачислений и списаний средств (когда и каким способом произведен платеж, услуга и стоимость)

Ниже представлен раздел «Подписки» содержится информация о подключенных автоплатежах. Здесь Вы можете удалить подписку на автоплатеж.

Все способы оплаты

Вверху раздела «**Оплата**» вы можете выбрать сумму, а также способ оплаты.

При клике на конкретный способ оплаты ниже развернется инструкция.

Способы оплаты

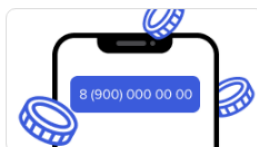
Моментальная оплата


Укажите срок оплаты:

До конца месяца 28 ₺	На след. месяц 168 ₺	До конца уч. года 705 ₺ ^{-30%}	Своя сумма 500 ₺
--------------------------------	--------------------------------	---	----------------------------


С текущим выбранным тарифом **371 руб.** стоимость составит **705 руб.**

Выберите способ оплаты и ознакомьтесь с инструкцией к нему.





Оплата банковскими картами производится через платежную систему Assist.



После оплаты баланс вашего лицевого счета будет пополнен на указанную сумму.
Комиссия – **0%**.
Минимальная сумма платежа по банковским картам: **110 руб.**

Использование сервиса Автоплатеж осуществляется с [условиями oferty](#).

Политика безопасности

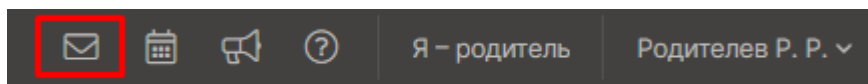
Сумма платежа: **705 ₺**

Подключить автоплатеж

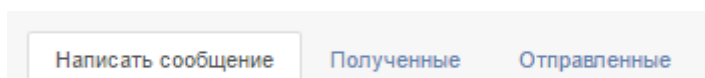
Оплатить

Системы коммуникации

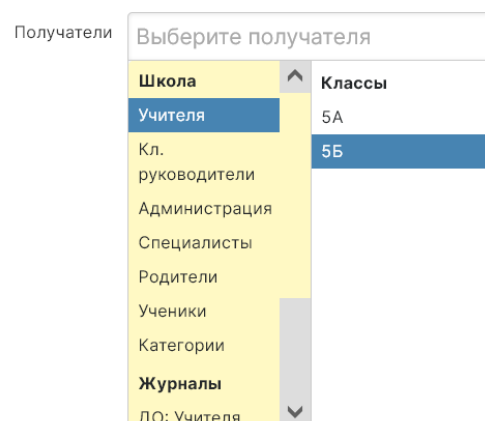
Сообщения



Раздел «Сообщения» доступен в верхнем правом углу страницы журнала. В нем вы можете просмотреть и прочитать все полученные и отправленные сообщения и написать новое сообщение.



При написании сообщения в качестве получателя Вы можете выбрать учителя своего класса, представителя администрации школы (завуч, директор), специалиста (соц. педагог, психолог, медсестра, библиотекарь, секретарь), ученика или родителей своего класса. Используя список получателей из вкладки «Журналы», Вы сможете выбрать учителей, учеников и родителей, относящихся в группам дополнительного образования.

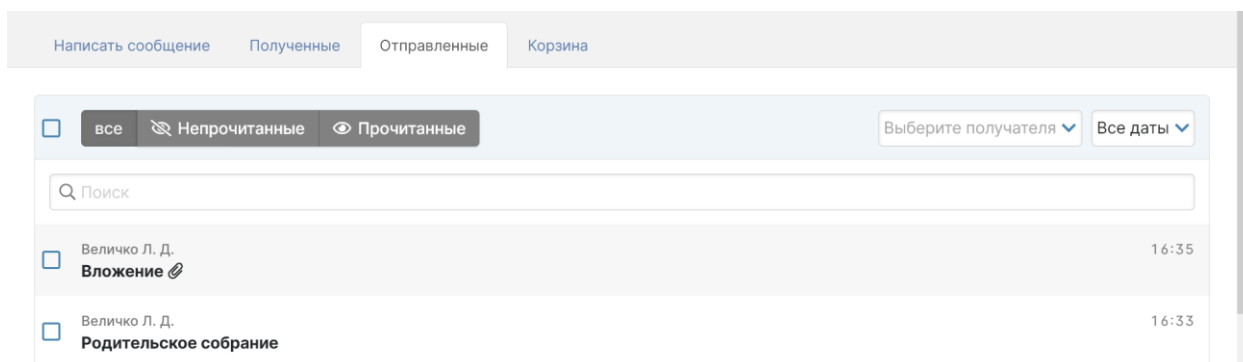


К сообщению можно прикрепить файл или ресурс.

Файлы [Прикрепить файл](#)

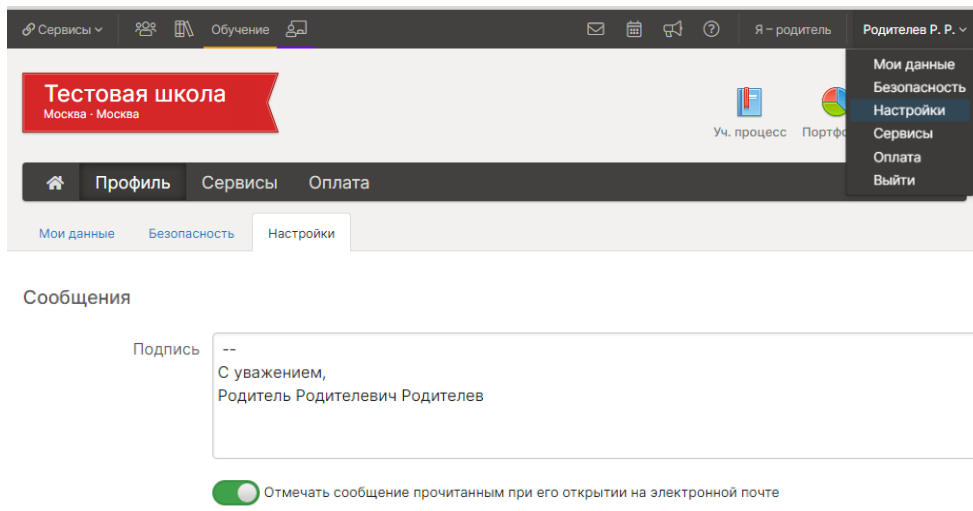
Ресурсы [Прикрепить ресурс](#)

Полученные и отправленные сообщения можно сортировать по прочитанным, непрочитанным, отправителю, дате. Можно осуществить поиск по словам.



Отмеченные сообщения можно удалить, пометить прочитанными или непрочитанными.

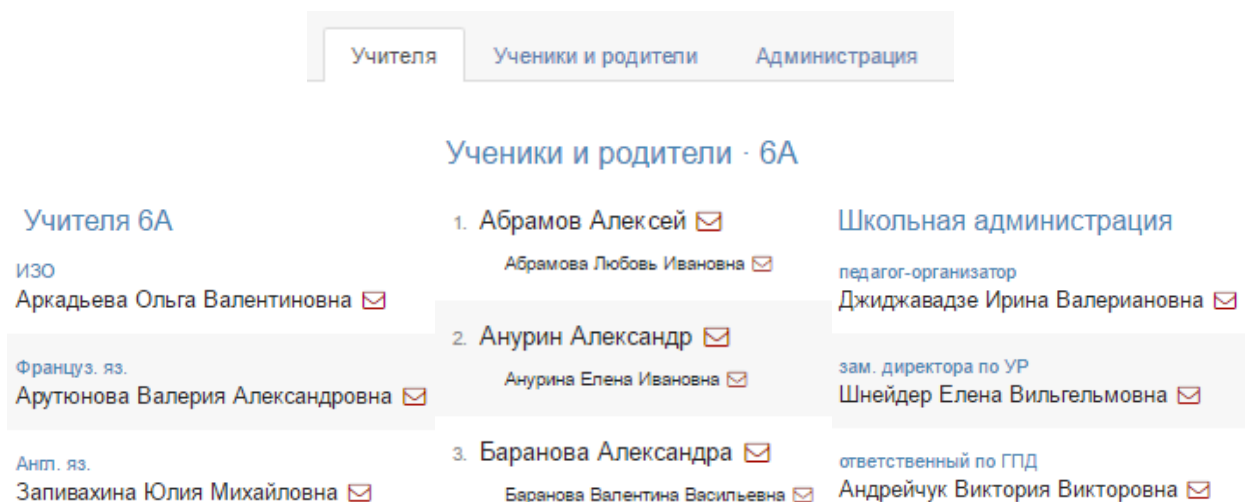
В разделе **Настройки** Вы можете настроить свою подпись в сообщениях, а также выбрать, отмечать ли сообщение прочитанным при его открытии на электронной почте.



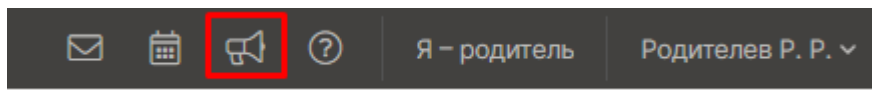
Люди



В верхнем левом углу страницы журнала располагается раздел «Люди». Вы можете просмотреть список учителей и предметов своего класса, список учеников и зарегистрированных родителей.



Объявления

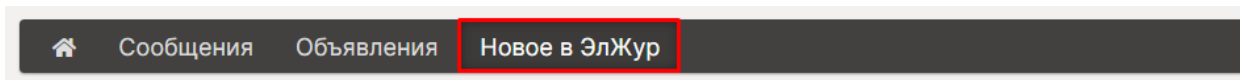
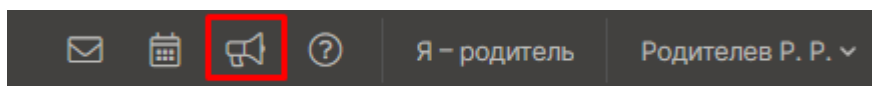


Раздел «**Объявления**» находится в верхнем правом углу страницы журнала. В случае появления нового объявления будет отображаться счетчик непрочитанных объявлений. Также на главной странице у Вас может быть выведено информационное сообщение:

Внимание! На странице [Объявления](#) появилась важная информация!

Новости

В разделе «Объявления» доступен подраздел «Новое в ЭлЖур», в котором мы информируем Вас обо всех изменениях и нововведениях электронного журнала.



18 мая

Раздел "Сообщения"

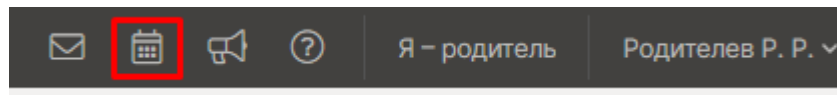
Наконец, по многочисленным просьбам пользователей ЭлЖур, добавлена кнопка "Отметить как прочитанное" в разделе "Сообщения".

1 апреля

Обновления в мобильном приложении

В мобильном приложении на IOS теперь доступна настройка уведомлений об изменениях в дневнике. Также добавлен раздел "Обновления", где можно посмотреть новые оценки и пропуски, внесенные в дневник.

Календарь



Раздел, в котором можно отмечать как личные, так и общешкольные события.

В разделе будет доступен личный календарь, а также те календари, доступ к которым будет открыт по решению администрации школы.

В личном календаре вы можете отмечать события и ставить задачи для себя. Прочие календари используются для уведомления и приглашения разных пользователей (педагогов, учеников, родителей) на публичные мероприятия. Обо всех изменениях в календарях Вы будете оповещены в форме сообщений.

При добавлении событий указывается название события, описание (при желании), дата и время, участники, обязательно или нет присутствие участников, ответственный за мероприятие. Выбор участников аналогичен выбору получателей сообщения в разделе Сообщения.

Переключение месяцев осуществляется над календарем справа.

Календари Октябрь 2019

📅 📆 < Сегодня >

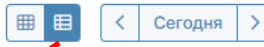
Календари	ПН	ВТ	СР	ЧТ
<input checked="" type="checkbox"/> График видеозаписей у...				
<input checked="" type="checkbox"/> График медицинских пр...	30	1	2	3
<input checked="" type="checkbox"/> Детский сад				
<input checked="" type="checkbox"/> Календарь класса				
<input checked="" type="checkbox"/> Календарь олимпиад				
<input checked="" type="checkbox"/> Личный календарь				
<input checked="" type="checkbox"/> Новый календарь				
<input checked="" type="checkbox"/> Общий календарь				
<input checked="" type="checkbox"/> Спорт				
<input checked="" type="checkbox"/> ARTS				
	7	8	9	10
	Экосистема	Экосистема	Экосистема	

События:

- Старт регистрации на олимпиаду "Высшая проба-2019" С 1 октября по 6 ноября 2019 года открывается регистрация на участие в Олимпиаде ВШЭ "Высшая проба-2019" Регистрация по ссылке - <https://olymp3.hse.ru/scho>
- Старт регистрации на олимпиаду школьников "Ломоносов-2019" С 1 октября открывается регистрация на участие - <https://olymp.msu.ru/rus/re>
- Начало зрительной методики

Посмотреть события календаря можно в виде списка:

Октябрь 2019



Число	Время	Название	Место	Целевая аудитория	Ответственный	Кто и когда ввёл информацию
1	09:00 – 10:00	Старт регистрации на олимпиаду "Высшая проба-2019"			Гордеева Л. Э.	Гордеева Л. Э., 8 октября 2019

Техническая поддержка

При возникновении любых вопросов, связанных с работой электронного журнала, Вы можете обратиться в службу поддержки. Телефон и ссылка на раздел поддержки **расположены в нижнем правом углу страницы журнала.**



В разделе поддержки Вы сможете:

- перейти в [Базу часто задаваемых вопросов](#) и самостоятельно найти ответ на интересующий Вас вопрос.
- написать обращение в службу техподдержки
- скачать рекомендуемый браузер или программу
- ознакомиться с инструкциями по работе с системой

Внимание!

При написании обращения в службу поддержки обязательно указывайте **адрес электронного журнала** Вашей школы (если он не указан автоматически) или **номер/название** Вашей школы и регион, а также **свой логин, ФИО и класс ребенка**, если вопрос касается конкретной ошибки. К сообщению вы можете прикрепить **скриншот страницы журнала**, где ошибка имеет место. Так Вы максимально упростите процесс идентификации и ускорите решение проблемы.

Мобильное приложение


Мобильное приложение ЭлЖур.Дневник – это:

Дневник с информацией о полученных оценках, комментариях к ним и выданных домашних заданиях

Текущие оценки за учебный период с расчетом среднего балла по предмету

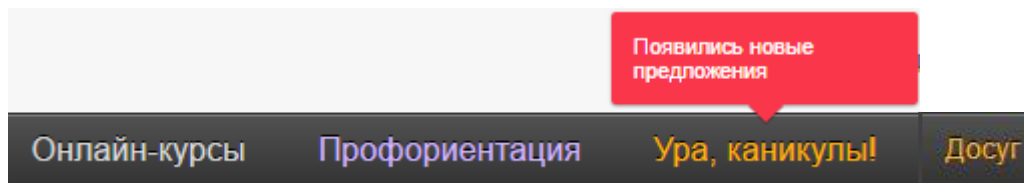
Итоговые оценки — результаты промежуточной и итоговой аттестации учащегося

Расписание уроков с указанием кабинета, учителя и с учетом замен



Рекомендательный сервис

На основании *публичной оферты* мы используем Систему для информирования пользователей о деятельности Компании и ее партнеров в выбранной нами форме. О предложениях наших партнеров мы информируем в специальных разделах, а так же в форме объявлений и информационных рассылок.



Вы можете отписаться от получения рассылок на электронную почту при помощи ссылки «Отписаться» внизу полученного информационного письма.

