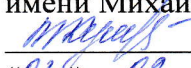




**Муниципальное общеобразовательное учреждение «Ярковская школа
имени Михала Чупилко»
Джанкойского района Республики Крым
(МОУ «Ярковская школа имени Михаила Чупилко»)**

Рассмотрено
Председатель МОУ «Ярковская школа
имени Михаила Чупилко»
 Т.В. Кушнир
«03» 02 2022


Утверждено
Директор МОУ «Ярковская школа
имени Михаила Чупилко»
 Н.И. Латышева
Приказ № 28-ОД от «03» 02. 2022

**Правила пожарной безопасности дома для детей
ППБ № 027-2022**

Настоящие *правила пожарной безопасности дома* разработаны для детей и школьников при их пребывании дома в жилом частном доме или квартире с целью предотвращения возникновения пожароопасных ситуаций, сбережения их жизни и здоровья при возможном пожаре в следствии неосторожного обращения с огнем или электроприборами. Данные *правила пожарной безопасности в доме (квартире) для детей* определяют правила поведения детей и их действия при пожаре дома на кухне, в спальне (жилой комнате), в гостиной или в коридоре. Ребенку объясняются основные правила пожарной безопасности, которые необходимо соблюдать дома и правила поведения при пожаре дома Инструктаж "Правила пожарной безопасности для детей дома" (проводится классным руководителем, воспитателем)

Причины возникновения пожара дома

- неосторожное обращение с огнем (спички, газовая плита); - неосторожное обращение с электронагревательными приборами (утюг, электрочайник, кипятильник); - неосторожное обращение с горючими веществами (ацетон, газ, спирт, бензин, керосин); - при использовании одновременно большого количества приборов высокой мощности, или при неисправной электропроводке; - поломка бытовой электротехники.

Правила пожарной безопасности на кухне

На кухне готовится еда и работают электроприборы высокой мощности. Кухня – это самое пожароопасное место в доме. Здесь очень важно соблюдать правила пожарной безопасности.

Основные правила безопасности на кухне:

1. Если ставите на огонь сковороду, следите за ней и за тем, чтобы сквозняк не потушил огонь.
2. Не забудьте погасить горящую спичку.
3. Не включайте одновременно несколько мощных электрических приборов (микроволновая печь, холодильник, электрочайник, тостер, соковыжималка и т.д.). Следите за их работой.
4. Содержите в порядке провода электрических приборов.
5. Плита не место для сушки вещей.

Правила пожарной безопасности в комнате (спальне)

Спальня тоже пожароопасна. В жилой комнате соблюдают следующие правила пожарной безопасности:

1. Курение - основная причина пожара в комнате. Заснув с сигаретой в кровати можно сгореть самому и уничтожить дом в котором живете.

2. Не используйте одновременно несколько мощных электрических приборов. Не перегружайте розетки и удлинители.
3. Не проводите в комнате химические эксперименты, их проще и безопаснее ставить в школе.
4. При пожаре ни в коем случае не прячьтесь от огня в местах, где вас сложно обнаружить (под кроватью или в шкафу), постарайтесь встать к окну и ждать прихода пожарных.

Правила пожарной безопасности в гостиной

Гостиная используется для разных целей. Например, в ней можно принять гостей, а иногда даже погладить белье. В гостиной нужно соблюдать те же правила пожарной безопасности:

1. Утюг может с нашей помощью гладить одежду, а самостоятельно может сжечь дом. Будьте внимательны при использовании электрических приборов!
2. Дом не место для петард, праздничных салютов и бенгальских огней на новогодней елке.

Все дети должны знать и соблюдать правила пожарной безопасности!