«СОГЛАСОВАНО»
Начальник Управления
образования, молодежи и
спорта администрации
Бахчисарайского района
Республики Крым
М.Ф.Понкратова
_____
«__» _____ 2024 г.

«УТВЕРЖДАЮ»
Директор МБОУ УВК
«Школьная академия
им. Мальцева А.И.»
Н.Н. Марынич
_____
«28» _____ 2024 г.

«СОГЛАСОВАНО»
Начальник отделения
Государственной инспекции
безопасности дорожного
движения ОМВД России по
Бахчисарайскому району
майор полиции
Ю.В. Ачкинази
_____
«__» _____ 2024 г.

ПАСПОРТ

дорожной безопасности образовательного учреждения

Муниципальное бюджетное общеобразовательное учреждение

Учебно-воспитательный комплекс

«Школьная академия

имени Мальцева Александра Ивановича»

города Бахчисарай Республики Крым на 2024-2025 у.г.

2024г.

Общие сведения

Муниципальное бюджетное общеобразовательное учреждение Учебно-воспитательный комплекс «Школьная академия имени Мальцева Александра Иванович» города Бахчисарай Республики Крым

Юридический адрес: Российская Федерация 298400 Республика Крым, город Бахчисарай ул. Мира, дом 1

Фактический адрес: Российская Федерация 298400 Республика Крым, город Бахчисарай ул. Мира, дом 1

Руководители образовательного учреждения:

Директор школы:

Марынич Наталья Николаевна +7978 710 63 47

Заместитель директора
по безопасности:
Художилов Алексей Юрьевич +7978 710 83 12

Ответственные работники
муниципального органа
образования:
Инженер по охране труда

Ответственные от
Госавтоинспекции:
Нестерова Екатерина Александровна +7978 710 63 48

Ответственные работники
за мероприятия по профилактике
детского травматизма:
Заместитель директора по учебно-воспитательной работе:
Старостюк С.А. +7978 764 30 44
Косенко Валентина Евгеньевна +7978 710 74 69

Руководитель или ответственный
работник дорожно-эксплуатационной
организации, осуществляющей
содержание улично-дорожной
сети (УДС)*:
Юхновец В.Е. +7978 821 00 72

Руководитель или ответственный
работник дорожно-эксплуатационной
организации, осуществляющей
содержание технических средств
организации дорожного
движения (ТСОДД)*:
Юхновец В.Е. +7978 821 00 72

Количество учащихся 1231
Наличие уголка по БДД рекреация начальных классов
(если имеется, указать место расположения)
Наличие класса по БДД имеется
(если имеется, указать место расположения)
Наличие автогородка (площадки) по БДД не имеется

Наличие автобуса в образовательном учреждении не имеется
(при наличии автобуса)
Владелец автобуса нет
(*образовательное учреждение, муниципальное образование и др.*)

Время занятий в образовательном учреждении:
1-ая смена: 8.00 – 14.20
2-ая смена: 12.00 час – 16.30 час
внеклассные занятия: с 15.00 до 18.00

Телефоны оперативных служб:
МЧС - 101
Полиция - 102
Скорая помощь – 103

* Дорожно-эксплуатационные организации, осуществляющие содержание УДС и ТСОДД, несут ответственность в соответствии с законодательством Российской Федерации (Федеральный закон «О безопасности дорожного движения» от 10 декабря 1995 г. № 196-ФЗ, Кодекс Российской Федерации об административных правонарушениях, Гражданский кодекс Российской Федерации).

Содержание

I. План-схемы образовательного учреждения.

1. Район расположения образовательного учреждения, пути движения транспортных средств и детей (обучающихся, воспитанников).

2. Организация дорожного движения в непосредственной близости от образовательного учреждения с размещением соответствующих технических средств организации дорожного движения, маршруты движения детей и расположение парковочных мест.

3. Пути движения транспортных средств к местам разгрузки/погрузки и рекомендуемые безопасные пути передвижения детей по территории образовательного учреждения.

II. Информация об обеспечении безопасности перевозок детей специальным транспортным средством (автобусом).

1. Общие сведения.

2. Маршрут движения автобуса до образовательного учреждения.

3. Безопасное расположение остановки автобуса у образовательного учреждения.

III. Приложения

План-схема пути движения транспортных средств и детей (обучающихся, воспитанников) при проведении дорожных ремонтно-строительных работ вблизи образовательного учреждения

I. План-схемы

МБОУ УВК «Школьная академия им. Мальцева А.И.»

1. Район расположения школы, пути движения транспортных средств и детей (обучающихся)

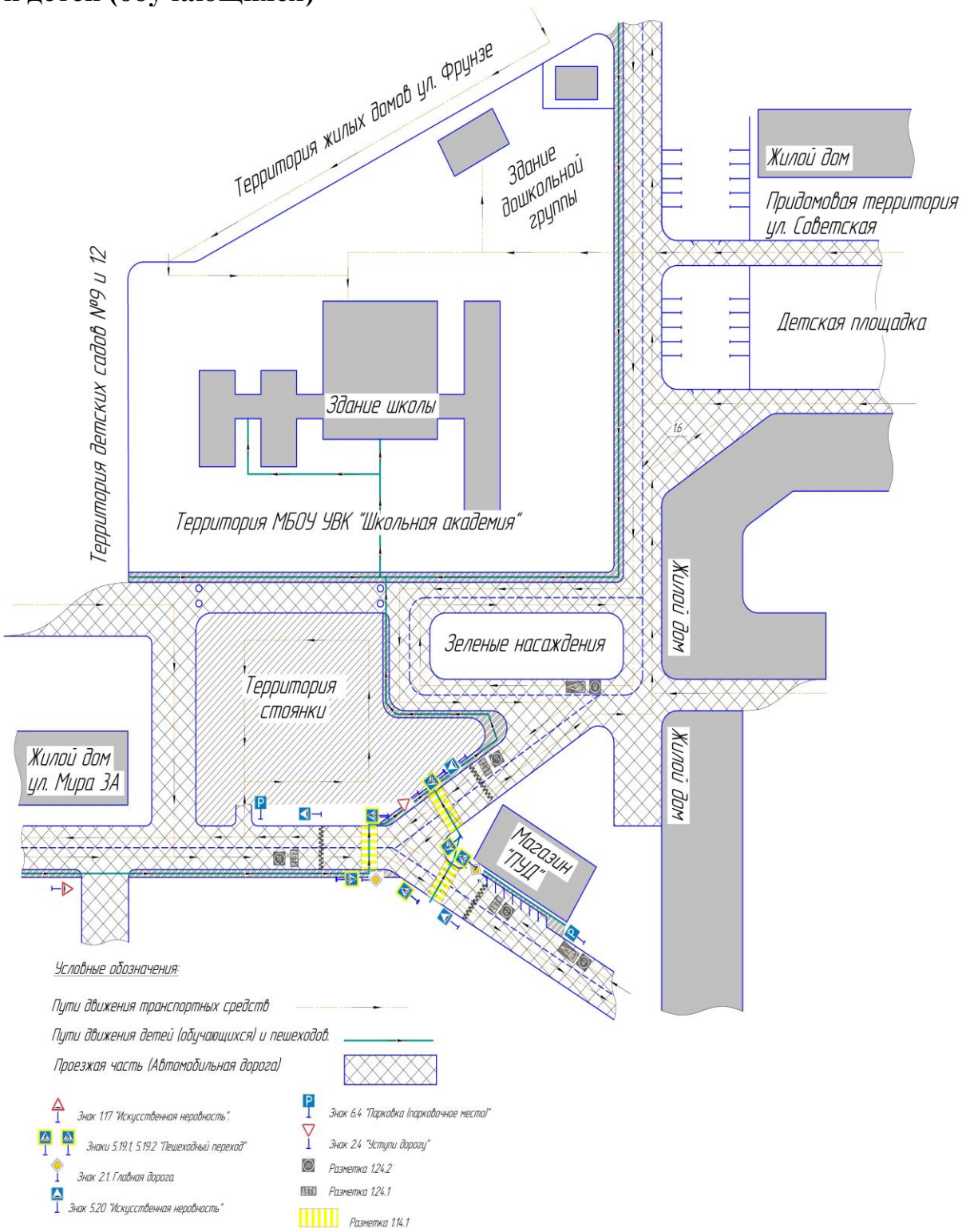

2. Схема организации дорожного движения в непосредственной близости от школы с размещением соответствующих технических средств организации дорожного движения, маршрутов движения детей и расположения парковочных мест

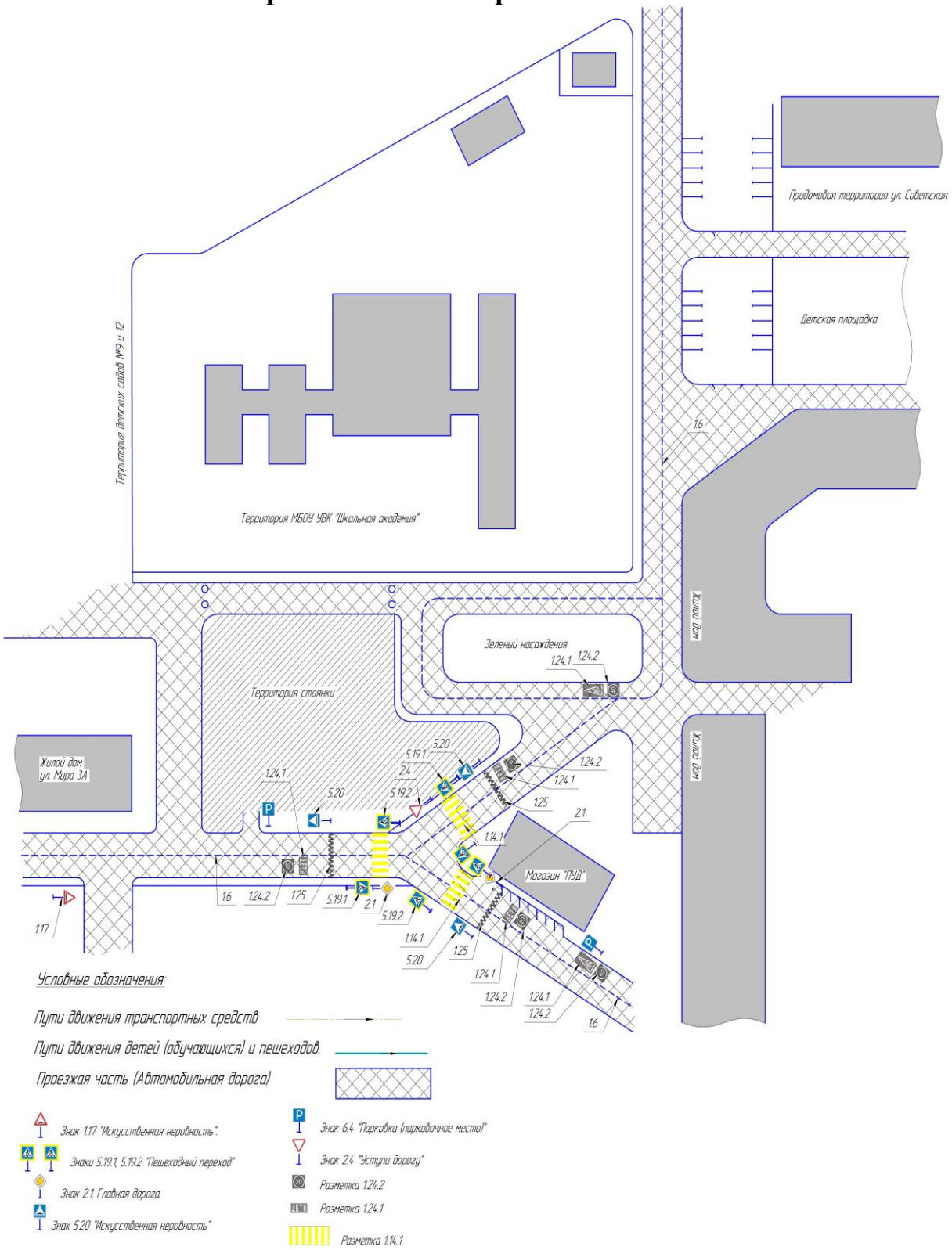

3. Пути движения транспортных средств к местам разгрузки/погрузки и рекомендуемые безопасные пути передвижения детей по территории образовательного учреждения

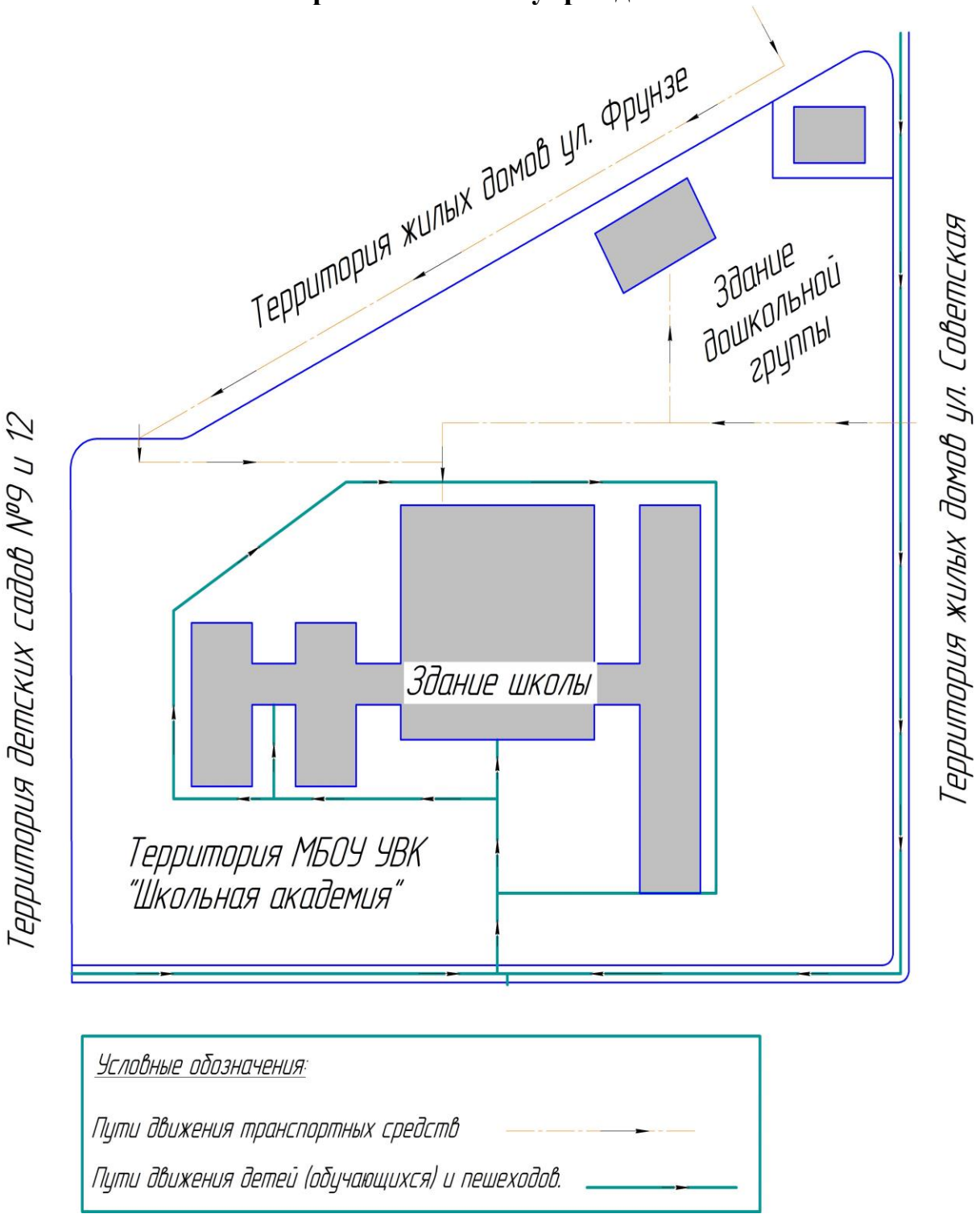

II. Информация об обеспечении безопасности перевозок детей специальным транспортным средством (автобусом).

(при наличии автобуса(ов))

1. Общие сведения

Марка _____
Модель _____
Государственный регистрационный знак _____
Год выпуска _____ Количество мест в автобусе _____
Соответствие конструкции требованиям, предъявляемым к школьным автобусам _____
_____

2. Сведения о водителе(ях) автобуса(сов)

Фамилия, имя, отчество	Дата принятия на работу	Стаж вождения ТС категории D	Дата пред-стоящего медицинского осмотра	Период проведения стажировки	Сроки повышение квалификации	Допущенные нарушения ПДД

3. Организационно-техническое обеспечение

1) Лицо, ответственное, за обеспечение безопасности дорожного движения): _____
(Ф.И.О.)
назначено_____
(дата)
прошло аттестацию _____.
(дата)

2) Организация проведения предрейсового медицинского осмотра водителя:
осуществляет _____
(Ф.И.О. специалиста)
на основании _____
действительного до _____.
(дата)

3) Организация проведения предрейсового технического осмотра транспортного средства:
осуществляет _____
(Ф.И.О. специалиста)
на основании _____
действительного до _____.
(дата)

4) Дата очередного технического осмотра _____
_____

5) Место стоянки автобуса в нерабочее время _____
_____
меры, исключающие несанкционированное использование _____
_____
_____

4. Сведения о владельце автобуса

Юридический адрес владельца: _____
Фактический адрес владельца: _____
Телефон ответственного лица _____

(при отсутствии автобуса)
Сведения об организациях, осуществляющих перевозку детей специальным транспортным средством (автобусом)

_____
_____
_____
_____
_____
(*Рекомендуемый список контактов организаций, осуществляющих перевозку детей специальным транспортным средством (автобусом)).*

(При перевозке детей специальным транспортным средством (автобусом) сторонней организацией заполняется карточка. Заполненная карточка хранится в разделе «Приложение»)

Образец

Информационная карточка
перевозок детей специальным транспортным средством (автобусом)

1. **Общие сведения**

Марка _____
Модель _____
Государственный регистрационный знак _____
Год выпуска _____ Количество мест в автобусе _____
Соответствие конструкции требованиям, предъявляемым к школьным автобусам _____
_____

2. **Сведения о владельце**

Владелец _____
(наименование организации)
_____
Юридический адрес владельца _____
Фактический адрес владельца _____
Телефон ответственного лица _____

3. **Сведения о водителе автобуса**

Фамилия, имя, отчество _____
Принят на работу _____
Стаж вождения категории D _____

4. **Организационно-техническое обеспечение**

Лицо, ответственное за обеспечение безопасности дорожного движения: _____
(Ф.И.О.)
назначено _____,
(дата)
прошло аттестацию _____.
(дата)

Дата последнего технического осмотра _____

Директор (заведующий)
образовательной организации _____ _____
(подпись) *(Ф.И.О.)*

Руководитель организации,
осуществляющей перевозку детей
специальным транспортом
(автобусом) _____ _____
(подпись) *(Ф.И.О.)*

2. Маршрут движения автобуса до образовательного учреждения

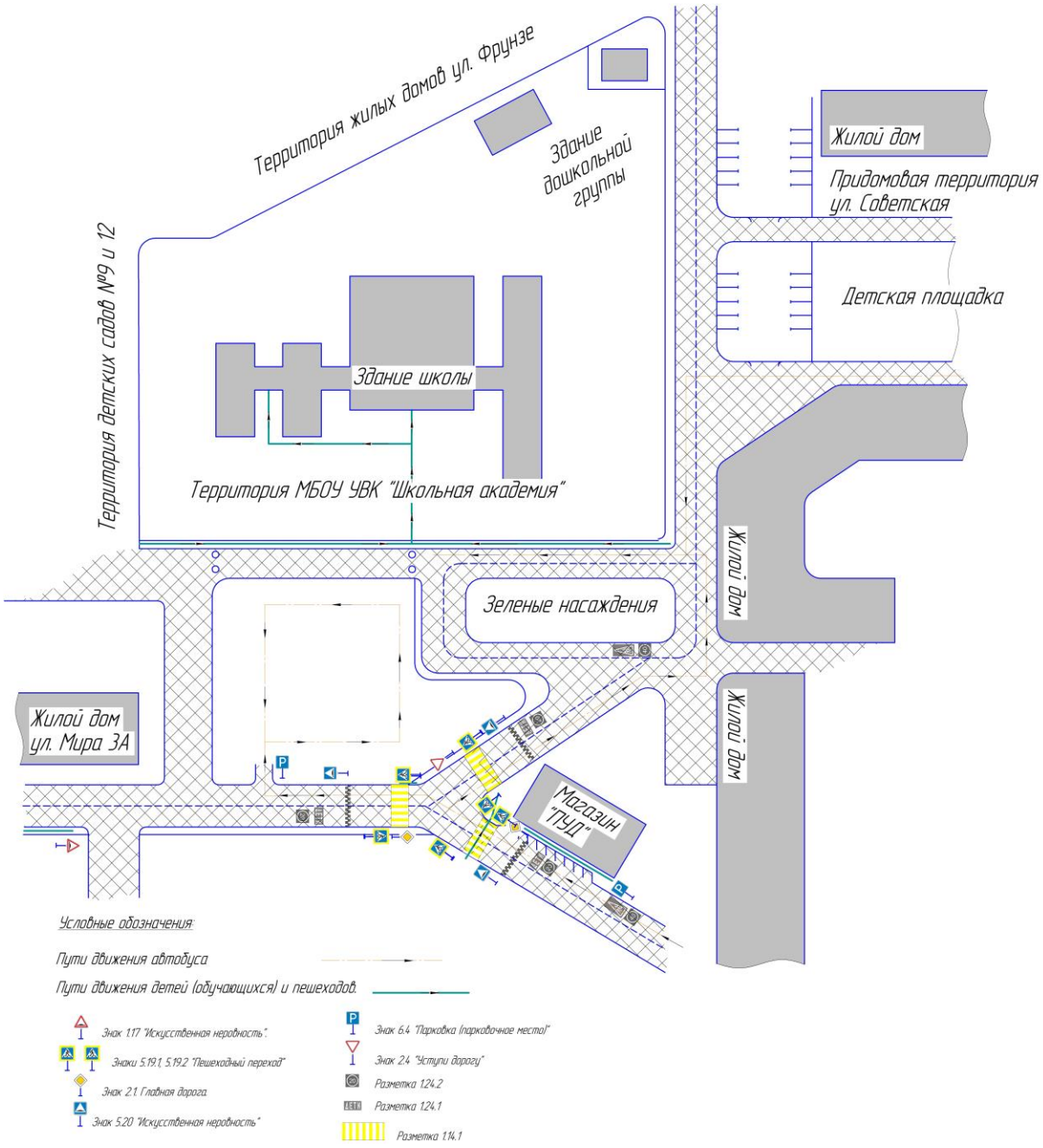

На схеме указывается безопасный маршрут следования автобуса образовательной организации из пункта А в пункт В, а также обозначены:

- жилые дома населенных пунктов;
- здание образовательной организации;
- автомобильные дороги;
- дислокация существующих дорожных знаков на пути следования автобуса образовательной организации;
- пешеходные переходы, пересекающие проезжую часть маршрута движения автобуса образовательной организации;
- другие технические средства организации дорожного движения на маршруте движения автобуса образовательной организации.

3. Безопасное расположение остановки автобуса у образовательного учреждения

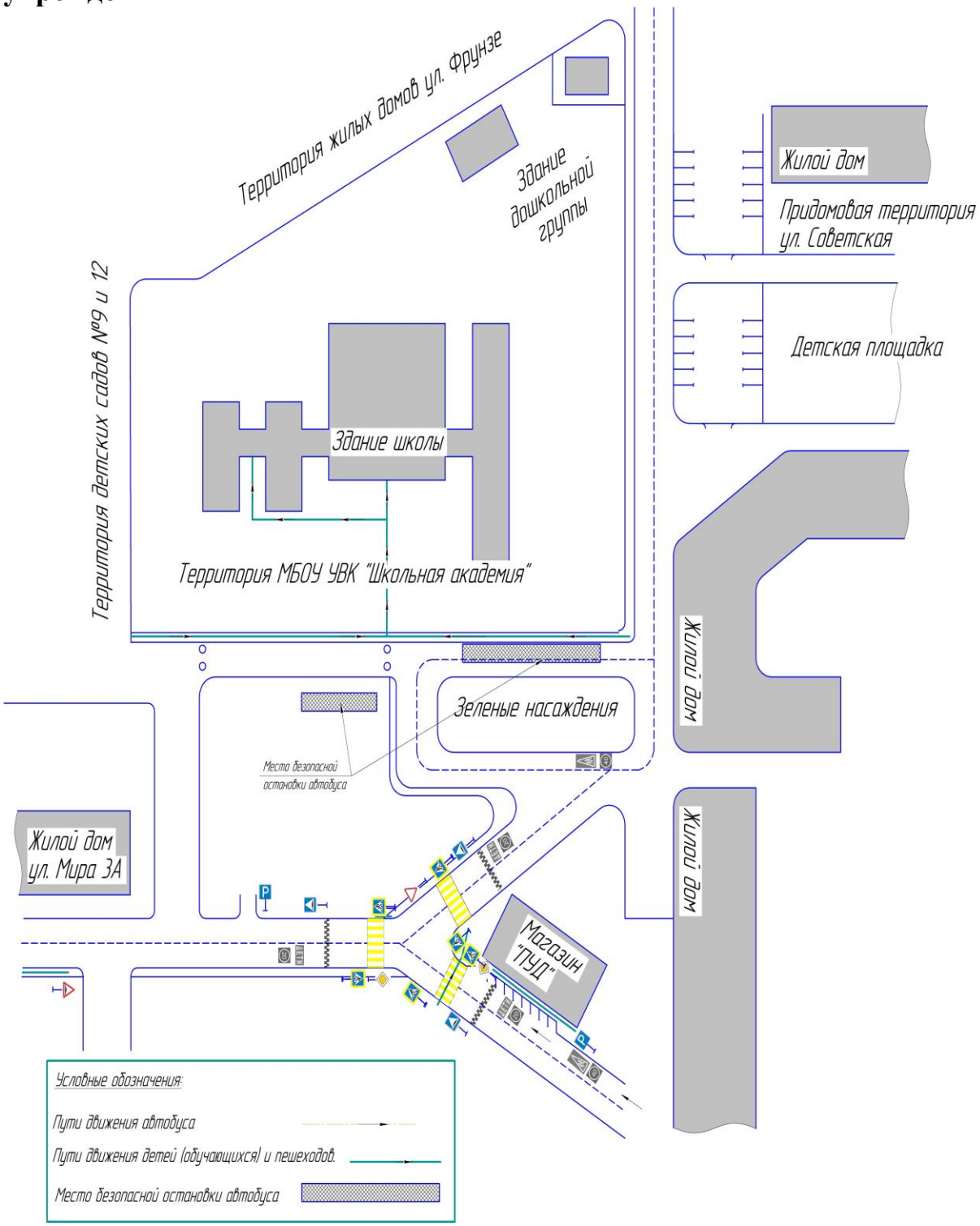

Приложение

План-схема пути движения транспортных средств и детей при проведении дорожных ремонтно-строительных работ вблизи школы

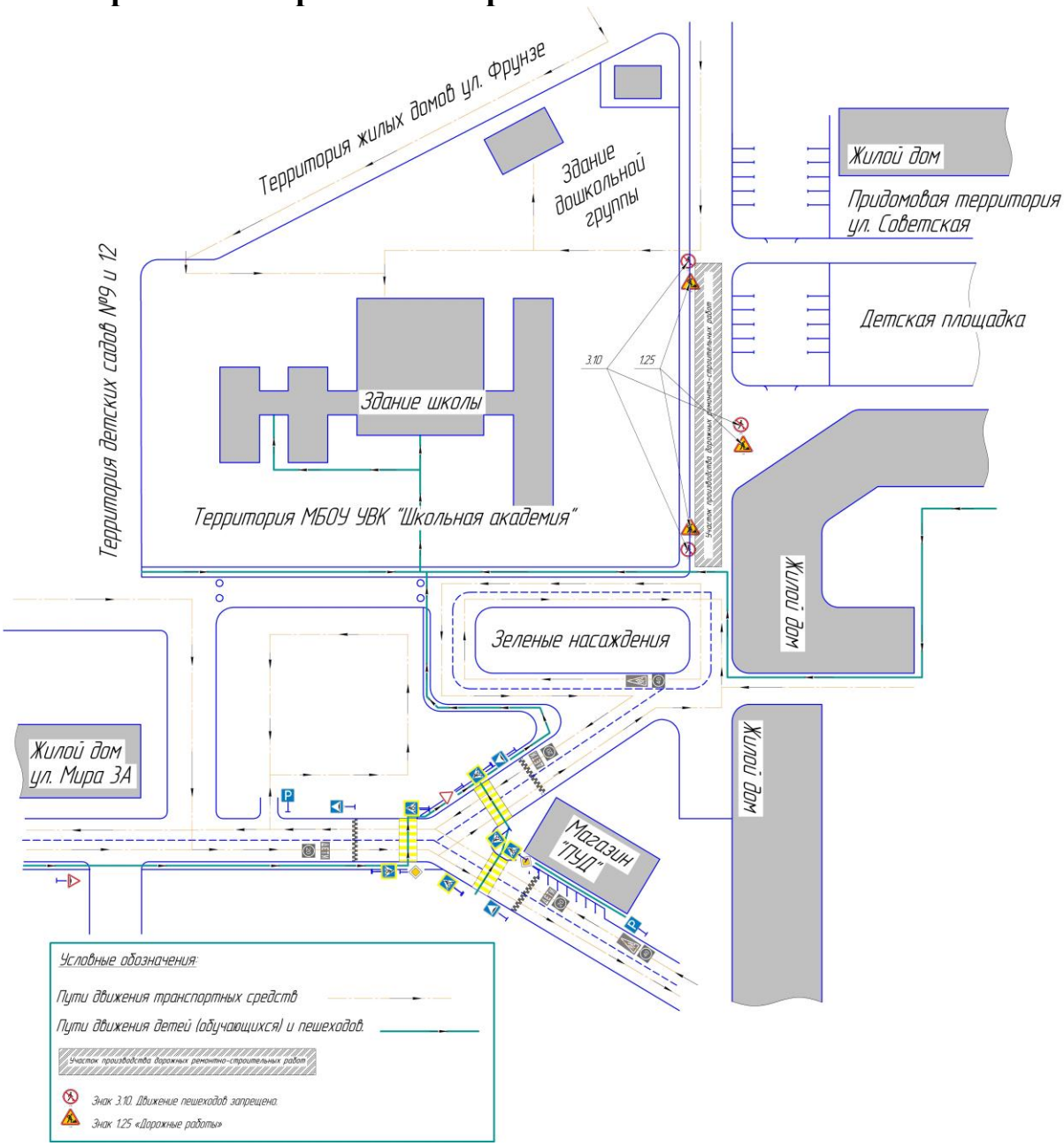

На схеме обозначены:

участок производства дорожных ремонтно-строительных работ;

автомобильная дорога;

тротуар;

альтернативные пути (обходы места производства дорожных ремонтно-строительных работ пешеходами и объезды транспортными средствами);

здание школы;

ограждение территории школы.