

ДОКУМЕНТ ПОДПИСАН ПРОСТОЙ
ЭЛЕКТРОННОЙ ПОДПИСЬЮ

СВЕДЕНИЯ О СЕРТИФИКАТЕ ЭП

Документ отправлен на официальный сайт: edat.edtimeaschool.ru
Уполномоченное лицо – руководитель образовательного учреждения:
Волгина Любовь Васильевна
Действителен с: 06.08.2025, 10:44
Действителен до: 30.10.2026, 10:44
Ключ подписи: 36D8BF993CC09E7F72674592FF8B418F

Для всех групп пользователей

Навигатор дополнительного образования

Модуль Летний отдых

Версия 1.0
Май 2021 года

Модуль Летний отдых

Модуль "Летний отдых" позволяет публиковать на сайте Навигатора карточки с информацией о детских летних лагерях, вести запись детей и управлять заявками на участие в них.

[Управление профилями смен \(доступно только для администраторов\)](#)

[Создание нового Лагеря](#)

[Просмотр и Редактирование карточки лагеря](#)

[Публикация лагеря в каталоге на сайте Навигатора](#)

[Управление правами для доступа к модулю "Летний отдых" \(доступно только для администраторов\)](#)

Управление профилями смен (доступно только для администраторов)

Профили смен лагерей регламентируются региональными нормативными актами. Профили смен, по сути, напоминают направленности образовательных программ в каталоге Навигатора. Все карточки лагерей сгруппированы по этим профилям.

1. Перейдите в раздел "Профили смен лагерей", щелкнув по его кнопке на панели инструментов (рис. 1).

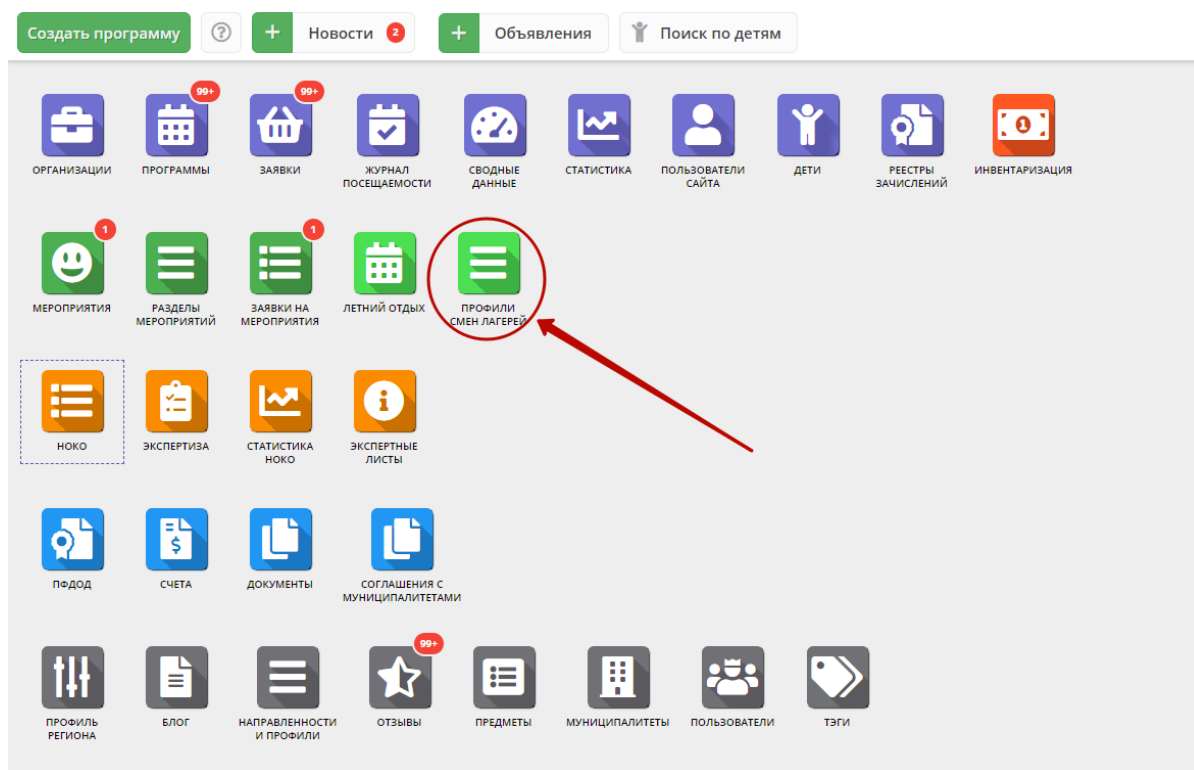


Рисунок 1 – Переход в раздел "Профили смен лагерей"

В открывшемся окне появится список профилей смен. Профили смен соответствуют разделам каталога летних лагерей на сайте Навигатора.

2. Для добавления нового профиля нажмите кнопку с плюсом (рис. 2).

iD	Название	Алиас	Сортировка	
iD...	Название...	Алиас...	Сортировка...	
12	Историко-краеведческий	historical	50	
11	Языковой	language	40	
10	Военно-патриотический	patriot	30	
9	Спортивный	sport	20	
8	Тематический	topics	10	
2	Оздоровительный	healthy	5	
1	Математический	math	1	

« < | Страница 1 из 1 | > » | | Отображаются записи с 1 по 7, всего 7 | 25 ▾

Рисунок 2 – Раздел "Профили смен лагерей"

3. В открывшемся окне карточки нового профиля (рис. 3) укажите название профиля, название алиаса профиля латиницей (для отображения в адресной строке браузера) и номер профиля для сортировки. Нажмите кнопку "Сохранить" внизу карточки.

Новая запись















Название профиля *:

Алиас *:

Сортировка *:

Рисунок 3 – Карточка профиля смены

4. В окне раздела "Профили смен лагерей" (рис. 4) щелкните по пиктограмме с карандашом напротив нужного профиля (1), чтобы перейти в его карточку для редактирования.

iD	Название	Алиас	Сортировка	
iD...	Название...	Алиас...	Сортировка...	
12	Историко-краеведческий	historical	50	 
11	Языковой	language	40	 
10	Военно-патриотический	patriot	30	 
9	Спортивный	sport	20	 
8	Тематический	topics	10	 
2	Оздоровительный	healthy	5	 
1	Математический	math	1	 

« < | Страница 1 из 1 | > >> | ↺

Отображаются записи с 1 по 7, всего 7 25 ▾

Рисунок 4 – Управления профилями смен

Для удаления профиля щелкните по пиктограмме с мусорной урной (2).

5. Список профилей используется для группировки карточек лагерей в каталоге на сайте Навигатора в разделе "Летний отдых" (рис. 5).

Задать вопрос

ОРГАНИЗАЦИИ 10 МЕРОПРИЯТИЯ **ЛЕТНИЙ ОТДЫХ** НЕЗАВИСИМАЯ ОЦЕНКА ПЕРС. ФИНАНСИРОВАНИЕ

РЕГИСТРАЦИЯ | ВХОД

СОЦИАЛЬНО-ГУМАНИТАРНАЯ ЕСТЕСТВЕННОНАУЧНАЯ ХУДОЖЕСТВЕННАЯ ФИЗИКУЛЬТУРНО-СПОРТИВНАЯ ТУРИСТСКО-КРАЕВЕДЧЕСКАЯ ТЕХНИЧЕСКАЯ Поиск программы... 🔍

ГИБКИЙ ПОИСК ПРОГРАММ

КАТАЛОГ КАРТА

МУНИЦИПАЛИТЕТ

РАЙОН

ОРГАНИЗАТОР

ВСЕ НОВОСТИ

Задать вопрос

РЕГИСТРАЦИЯ | ВХОД

МАТЕМАТИЧЕСКИЙ **ОЗДОРОВИТЕЛЬНЫЙ** ТЕМАТИЧЕСКИЙ СПОРТИВНЫЙ ВОЕННО-ПАТРИОТИЧЕСКИЙ ЯЗЫКОВОЙ ИСТОРИКО-КРАЕВЕДЧЕСКИЙ Поиск лагеря... 🔍

ГЛАВНАЯ | ЛЕТНИЙ ОТДЫХ




Рисунок 5 – Профили смен лагерей в разделе "Летний отдых" каталога на сайте Навигатора

Для изменения порядка отображения профилей в каталоге на сайте, откройте карточку нужного профиля (пиктограмма с карандашом) и измените номер сортировки. Профили с меньшим номером отображаются первыми.

Создание нового Лагеря

⚠ Внимание

Публикация лагерей невозможна без профилей смен лагерей. Первым шагом, администратор региона создает профили смен.

1. Для добавления в Навигатор нового Лагеря перейдите в раздел "Летний отдых", щелкнув по его кнопке на панели инструментов (рис. 1).

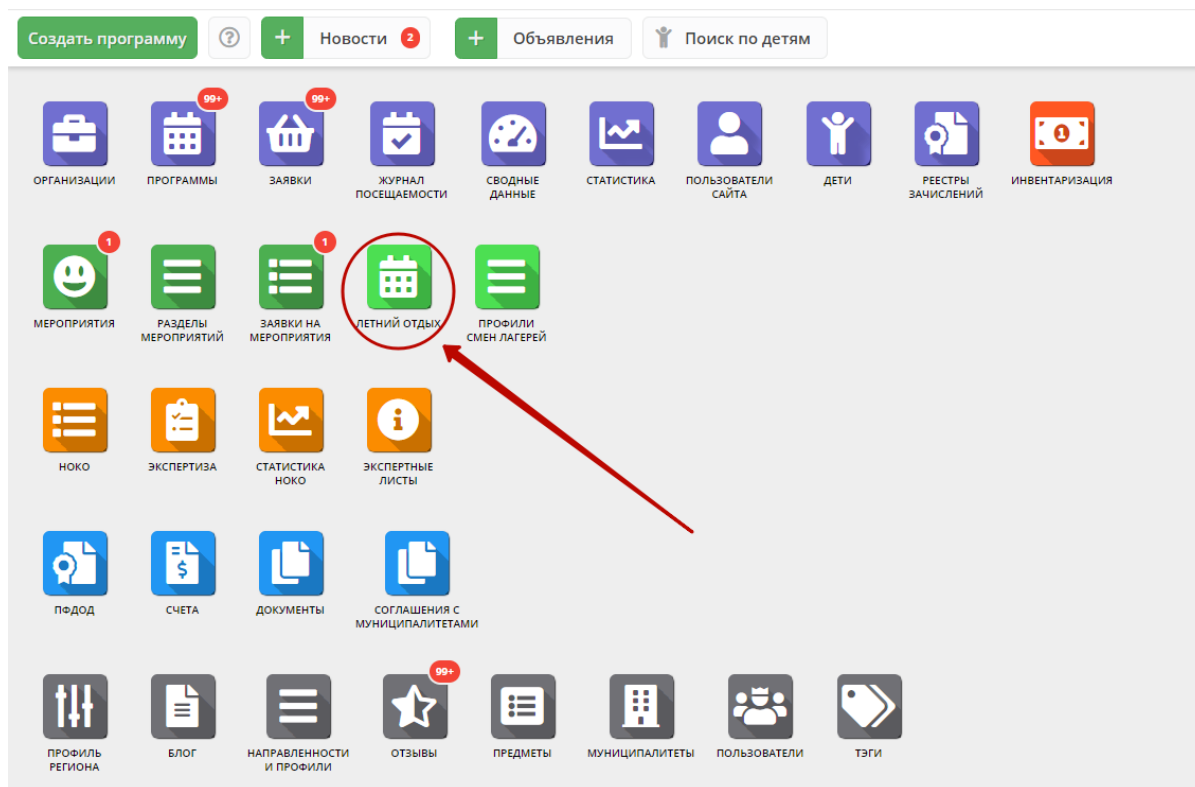


Рисунок 1 – Переход в раздел "Летний отдых"

2. Нажмите кнопку с плюсом (рис. 2).

iD ↓	Название	Публичное наименова...	Организатор	Статус	Уровень ...	Тип лаге...	Муниципалитет
iD...	Название...	Публичное наименован	Организатор...	Статус	Урове	Тип ла	Муниципалит
23	Последний лагерь.	Самый последний лагерь	«Детская школа искуст...	Опублик...	Регионал...	Палаточн...	Старооскольски...
22	Новый почтовый лагерь	Новый почтовый лагерь	«Троицкая ДШИ» Губки...	Опублик...	Пришкол...	Палаточн...	Старооскольски...
21	Лагерь Почта России	Лагерь Почта России	«Детская художественн...	Опублик...	Пришкол...	Палаточн...	Губкинский ГО
20	Ух ты лагерь	лагерь лагерь лагерь	«Детский сад № 5 „Берё...	Ожидает ...	Муницип...	Палаточн...	Губкинский ГО
19	Тестовая смена	тестовая смена	«Средняя школа № 2 » г...	Черновик	Регионал...	С дневны...	Валуйский ГО
18	Летний лагерь тест	летний лагерь тест	«Детский сад № 5 „Берё...	Модерац...	Муницип...	С дневны...	Алексеевский ГО
17	Тестовый Лагерь Номер...	Тестовый Лагерь Номер...	«Детская художественн...	Черновик	Муницип...	Палаточн...	г. Белгород
16	Ровеньский лагерь №2	Второй ровеньский лаг...	Станция юннатов Ровен...	Архив	Регионал...	Палаточн...	Губкинский ГО
15	Снова тестовый лагерь	Очень тестовый лагерь	«Детская школа искуст...	Черновик	Регионал...	С дневны...	Старооскольски...
14	Ровеньский лагерь	Ровеньский тестовый л...	Станция юннатов Ровен...	Модерац...	Муницип...	Палаточн...	Белгородский р-н
13	Тестовый лагерь школы...	Тестовый Губкинский л...	Центр внешкольной ра...	Архив	Муницип...	С дневны...	Губкинский ГО
12	qwerty 2	qwerty 2	Вейделевский районны...	Модерац...	Муницип...	Палаточн...	Борисовский р-н

« Страница 1 из 1 » Отображаются записи с 1 по 23, всего 23

Рисунок 2 – Создание нового Мероприятия

Запустится мастер создания Лагеря, который поможет последовательно заполнить все нужные сведения о лагере.

3. Нажмите кнопку "Начать" (рис. 3) и последовательно заполните все поля на появляющихся страницах мастера. Обращайте внимание на подсказки. Поля, отмеченные звездочкой, обязательны к заполнению.

Новая запись

НАЧАЛО 0%

Добро пожаловать в мастер создания лагеря на «Навигаторе дополнительного образования детей». Обратите внимание, что в правой части окна есть необходимые подсказки.

ПОДСКАЗКА

Просто нажмите кнопку "Начать" и мы с вами все сделаем меньше чем за 5 минут.

Задать вопрос

Начать ▶

Рисунок 3 – Окно мастера создания Лагеря

4. На странице с этапом 1 (рис. 4) укажите полное и публичное название Лагеря. Дайте краткое описание, укажите, кто является организатором лагеря.

Новая запись

ЭТАП №1: ОСНОВНАЯ ИНФОРМАЦИЯ 1%

Полное наименование *:
Летний бойскаутский лагерь

Публичное наименование *:
Бойскауты

Краткое описание *:
Культура и быт американских бойскаутов

Организатор *:
Гимназия №6 города Губкина

Подсказка: Здесь необходимо указать базовые данные о летнем лагере. Публичное наименование, краткое описание и ссылка на организатора будут выводиться на сайте.

Задать вопрос

Назад Далее

Рисунок 3 – Название и краткое описание Лагеря

5. На следующей странице (рис. 4) выберите из выпадающих списков уровень и тип лагеря, укажите на детей какого возраста рассчитан лагерь, подходит ли он для детей с ОВЗ.

Новая запись

ЭТАП №2: ДОПОЛНИТЕЛЬНАЯ ИНФОРМАЦИЯ 10%

Уровень лагеря *:
Региональный

Тип лагеря *:
Палаточный

Возрастные ограничения, лет:
от * 5 до * 15

Доступен для детей с ОВЗ

Подсказка: Укажите основные характеристики лагеря.

Задать вопрос

Назад Далее

Рисунок 4 – Дополнительная информация о Лагере

6. На странице этапа 3 (рис. 5) дайте контактную информацию Лагеря.

Новая запись

ЭТАП №3: КОНТАКТНАЯ ИНФОРМАЦИЯ 20%

Адрес лагеря *:
г. Блестящий, д1

Муниципалитет *:
Губкинский ГО

Контактное лицо *:
Экпериментариум г. Блестящий

Телефон *:
+7 (111) 111-11-11

ПОДСКАЗКА
Здесь необходимо указать контактную информацию о лагере. Пожалуйста, указывайте название населённого пункта, чтобы система точно позиционировала расположение лагеря на карте.

Задать вопрос

Назад Далее

Рисунок 5 – Контактная информация о Лагере

7. На следующей странице добавьте одну или несколько смен лагеря (рис. 6). Для этого нажмите кнопку "Добавить смену".

Новая запись

ЭТАП №4: ДОСТУПНЫЕ СМЕНЫ 30%

+ Добавить смену

iD	Назв...	Дата ...	Дата ...	Проф

Страница 1 из 1

Назад Далее

Новая смена

Название смены *:
Ястребиное перо

Профиль *:
Военно-патриотический

Дата начала смены *:
15.06.2021

Дата окончания смены *:
30.06.2021

Стоимость путёвки *:
15000

Активна:

Удалить Сохранить Закреть

Нажав кнопку

Рисунок 6 – Добавление смен Лагеря

Заполните карточку новой смены, нажмите кнопку "Сохранить" внизу карточки. Смена добавится в список на странице этапа 4 мастера (рис. 7).

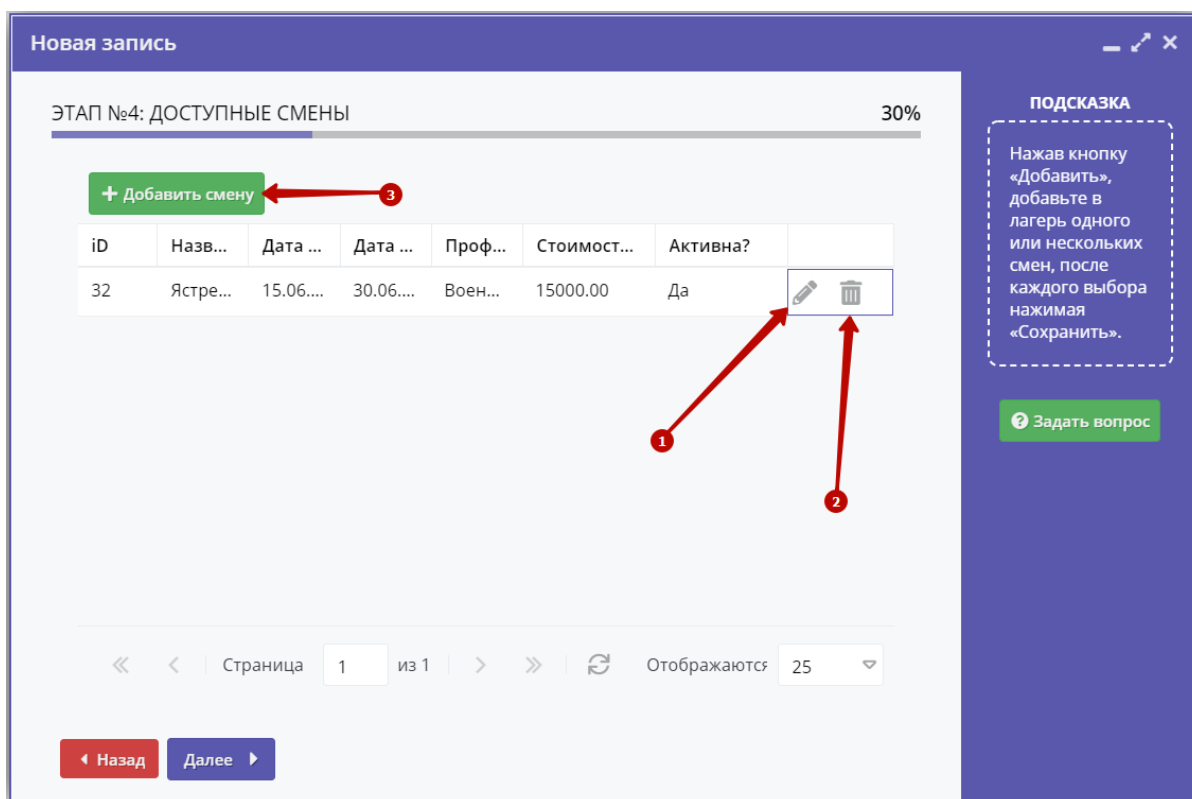


Рисунок 7 – Список смен Лагеря

Сформируйте список смен лагеря:

(1) пиктограмма с карандашом – открывает карточку смены для редактирования;

(2) пиктограмма с мусоной урной – удаляет смену;

(3) кнопка "Добавить смену" – создает новую карточку смены.

8. На следующих страницах мастера в соответствующих полях дайте развернутые текстовые описания самого лагеря, условий проживания и бронирования, трансфера, требуемых для оформления заявки документах.

9. На странице этапа 10 (рис. 8) загрузите изображение обложку для отображения в каталоге на сайте Навигатора.

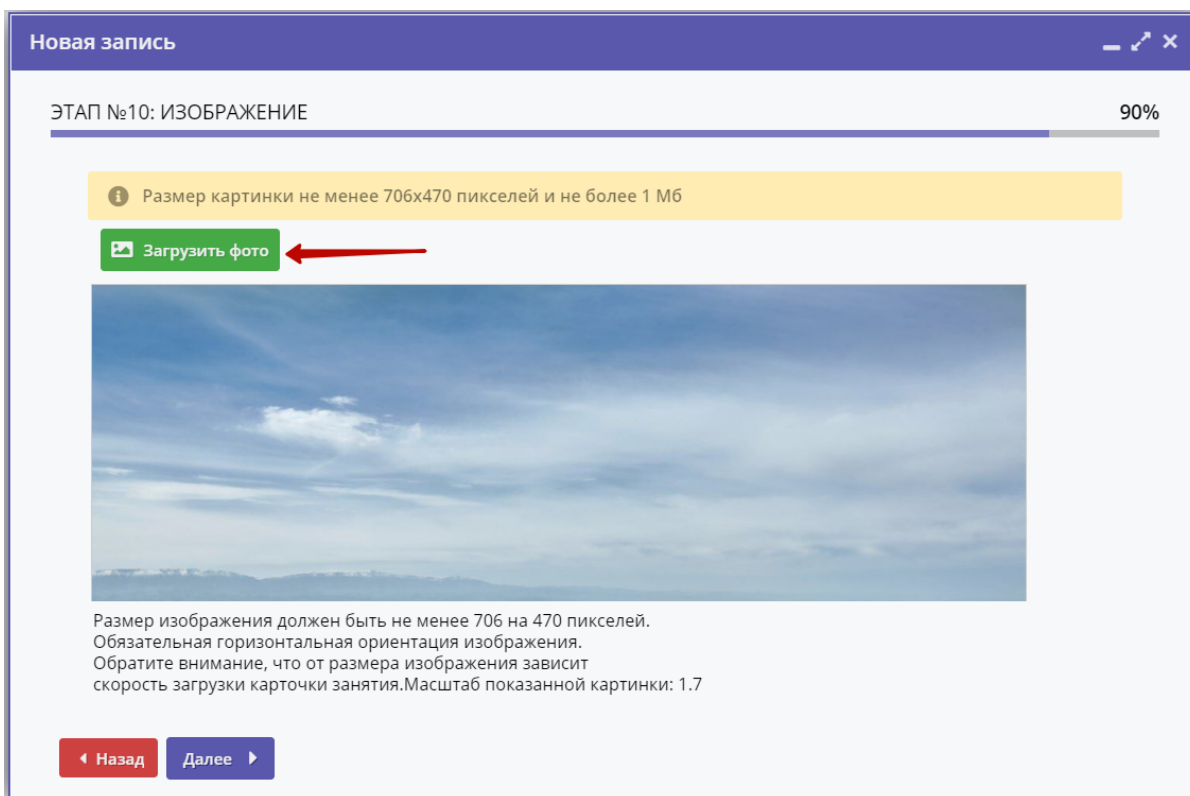


Рисунок 8 – Обложка Лагеря

10. На следующей странице с галереей (рис. 9) кнопкой "Загрузить изображения" (1) добавьте фотографии Лагеря, места проживания, предыдущих смен.

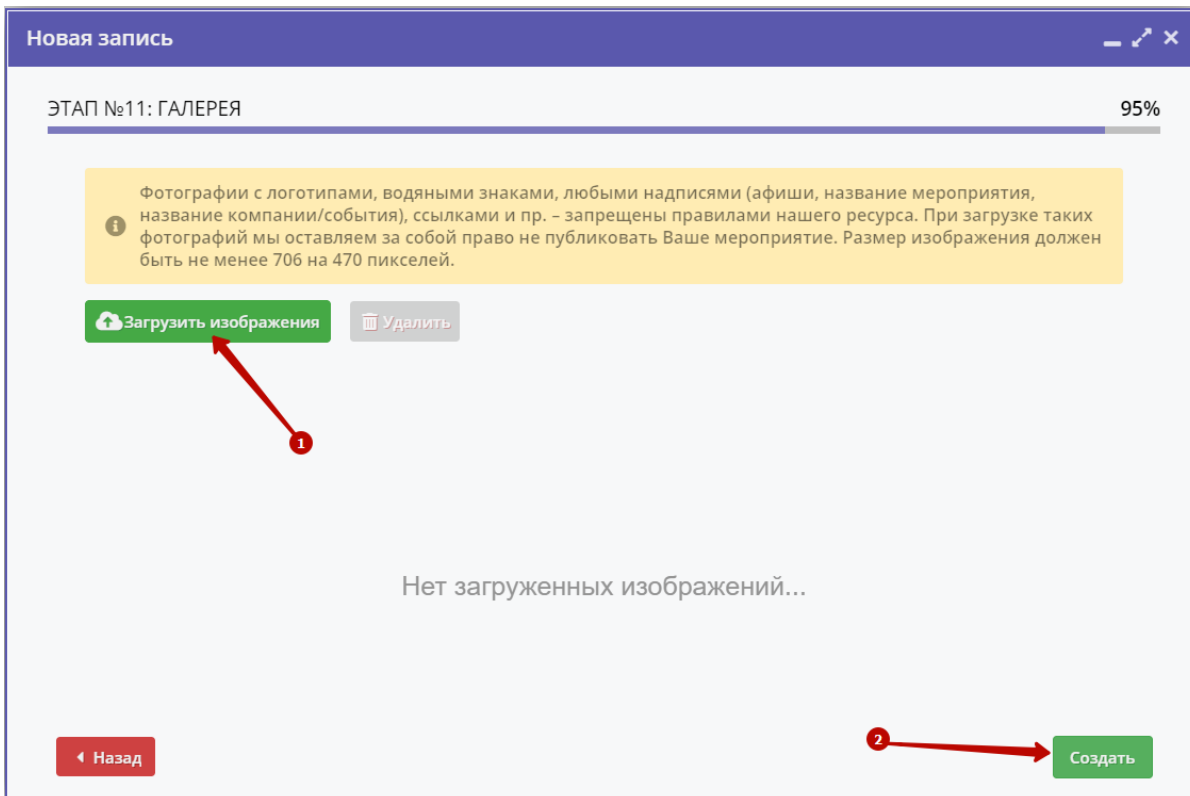


Рисунок 9 – Галерея фотографий Лагеря

Нажмите кнопку "Создать" (2), чтобы завершить создание карточки Лагеря.

Просмотр и Редактирование карточки лагеря

1. Для просмотра и редактирования карточки Лагеря перейдите в раздел "Летний отдых", щелкнув по его кнопке на панели инструментов (рис. 1).

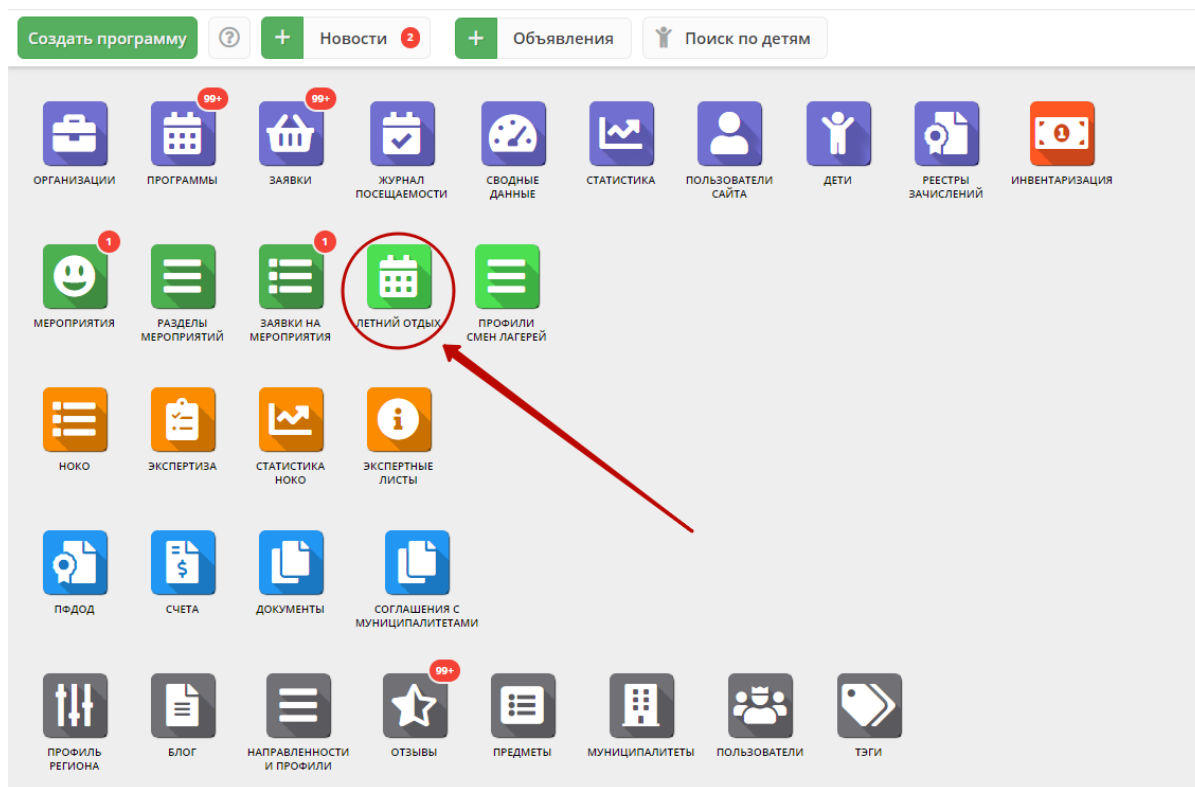


Рисунок 1 – Переход в раздел "Летний отдых"

2. В открывшемся окне отобразится список всех Лагерьей Навигатора (рис. 2).

ID ↓	Название	Публичное наименова...	Организатор	Статус	Уровень ...	Тип лаге...	Муниципалитет
ID...	Название...	Публичное наименован	Организатор...	Статус	Урове	Тип ла	Муниципалит
24	Летний бойскаутский ла...	Бойскауты	Гимназия №6 города Гу...	Черновик	Регионал...	Палаточн...	Губкинский ГО
23	Последний лагерь.	Самый последний лагерь	«Детская школа искуст...	Опублик...	Регионал...	Палаточн...	Старооскольски...
22	Новый почтовый лагерь	Новый почтовый лагерь	«Троицкая ДШИ» Губки...	Опублик...	Пришкол...	Палаточн...	Старооскольски...
21	Лагерь Почта России	Лагерь Почта России	«Детская художествен...	Опублик...	Пришкол...	Палаточн...	Губкинский ГО
20	Ух ты лагерь	лагер лагерь лагерь	«Детский сад № 5 „Берё...	Ожидает ...	Муницип...	Палаточн...	Губкинский ГО
19	Тестовая смена	тестовая смена	«Средняя школа № 2 » г...	Черновик	Регионал...	С дневны...	Валуйский ГО
18	Летний лагерь тест	летний лагерь тест	«Детский сад № 5 „Берё...	Модерац...	Муницип...	С дневны...	Алексеевский ГО
17	Тестовый Лагерь Номер...	Тестовый Лагерь Номер...	«Детская художествен...	Черновик	Муницип...	Палаточн...	г. Белгород
16	Ровеньский лагерь №2	Второй ровеньский лаг...	Станция юннатов Ровен...	Архив	Регионал...	Палаточн...	Губкинский ГО
15	Снова тестовый лагерь	Очень тестовый лагерь	«Детская школа искуст...	Черновик	Регионал...	С дневны...	Старооскольски...
14	Ровеньский лагерь	Ровеньский тестовый л...	Станция юннатов Ровен...	Модерац...	Муницип...	Палаточн...	Белгородский р-н
13	Тестовый лагерь школы...	Тестовый Губкинский л...	Центр внешкольной ра...	Архив	Муницип...	С дневны...	Губкинский ГО

Рисунок 2 – Раздел "Летний отдых"

3. Найдите нужный Лагерь в списке. Двойным щелчком по строке Лагеря откройте его карточку для просмотра и редактирования. Карточка состоит из нескольких вкладок с полями.

4. Проверьте и при необходимости исправьте заполнение полей вкладки "Основное" (рис. 3).

Redaction of record #24

Основное

Описание

Смены

Изображение

Галерея

Документ

Полное наименование *:
Летний бойскаутский лагерь

Публичное наименование *:
Бойскауты

Организатор *:
Гимназия №6 города Губкина

Краткое описание *:
Культура и быт американских бойскаутов

Статус *:
Черновик

Уровень лагеря *:
Региональный

Тип лагеря *:
Палаточный

Возрастные ограничения, лет:
от: 5 до: 15

Доступен для детей с ОВЗ

Удалить изображение

Сохранить

Закрыть

Рисунок 3 – Карточка Лагеря. Вкладка "Основное"

5. Проверьте адрес проведения Лагеря, ознакомьтесь с детальной информацией о Лагере на вкладке "Описание" (рис. 4).

Редактирование записи #24

Основное

Описание

Смены

Изображение

Галерея

Документ

Адрес лагеря *:

г. Блестящий, д1

Муниципалитет *:

Губкинский ГО

Контактное лицо *:

Экпериментариум г. Блестящий

Телефон *:

+7 (111) 111-11-11

Описание

Бойскауты....

Удалить изображение

Сохранить

Закрыть

Рисунок 4 – Карточка Лагеря. Вкладка "Описание"

6. При необходимости внесите изменения в список смен на вкладке "Смены" (рис. 5):

- (1) кнопка "Добавить смену" – создает новую карточку смены;
- (2) пиктограмма с карандашом – открывает карточку смены для редактирования;
- (3) пиктограмма с мусорной урной – удаляет смену.

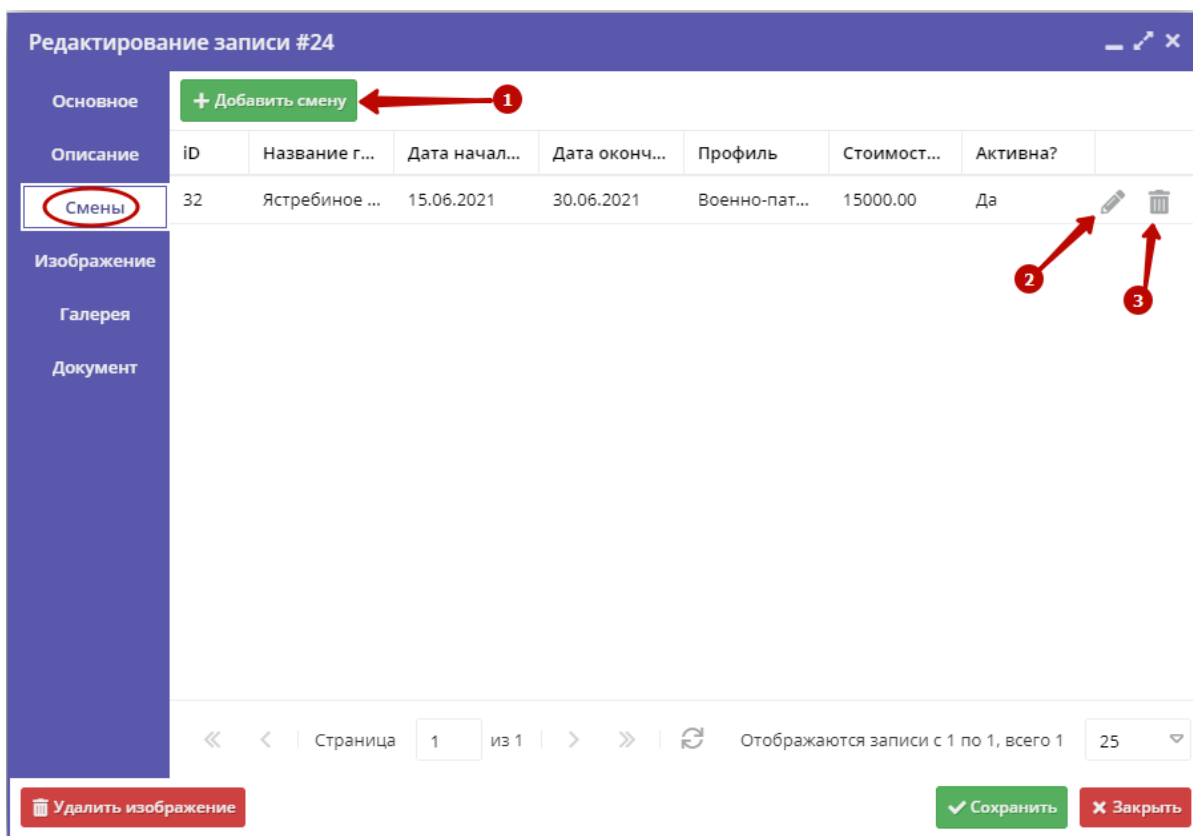


Рисунок 4 – Карточка Лагеря. Вкладка "Смены"

7. На вкладках "Изображение" и "Галерея" обновите при необходимости изображение обложки и фотографии с лагеря.
8. Нажмите кнопку "Сохранить" внизу карточки.

Публикация лагеря в каталоге на сайте Навигатора

1. Перейдите в раздел "Летний отдых", щелкнув по его кнопке на панели инструментов.
2. В открывшемся окне в списке Лагерьей найдите нужный. Двойным щелчком по его строке откройте его карточку для редактирования.
3. В карточке Лагеря перейдите на вкладке "Основное" (рис. 1) и в выпадающем списке поля "Статус" выберите "Опубликовано".

Редактирование записи #24

Основное ← 1

Полное наименование *: Летний бойскаутский лагерь

Описание: Летний бойскаутский лагерь

Смены: Публичное наименование *: Бойскауты

Изображение: Бойскауты

Галерея: Организатор *: Гимназия №6 города Губкина

Документ: Краткое описание *: Культура и быт американских бойскаутов 2

Статус *: Опубликовано 3

Черновик

Модерация

Опубликовано

Архив

Ожидает доработки

Возрастные ограничения, лет: от: 5 до: 15

Доступен для детей с ОВЗ

Удалить изображение

Сохранить

Закрыть

Рисунок 1 – Смена статуса карточки Лагеря

4. Нажмите кнопку "Сохранить" внизу карточки.

Управление правами для доступа к модулю "Летний отдых" (доступно только для администраторов)

1. Перейдите в раздел "Пользователи", щелкнув по его кнопке на панели инструментов (рис. 1).

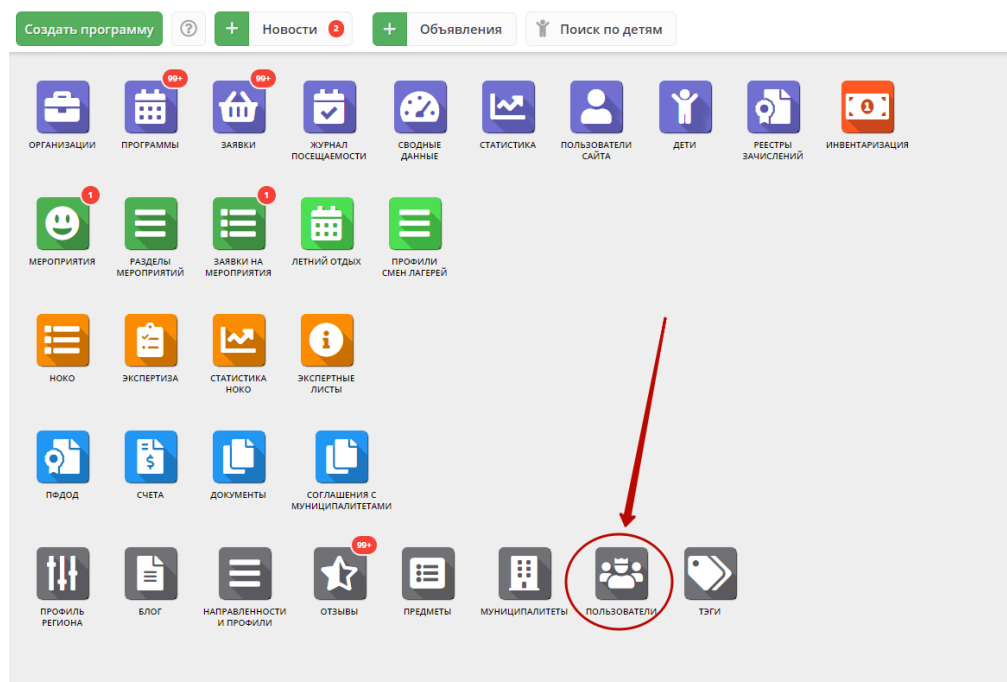


Рисунок 1 – Переход в раздел "Пользователи"

2. В окне раздела найдите пользователя, которому требуется изменить права доступа к модулю "Летний отдых" (рис. 2), нажмите пиктограмму с карандашом напротив строки пользователя, чтобы открыть карточку учетной записи пользователя.

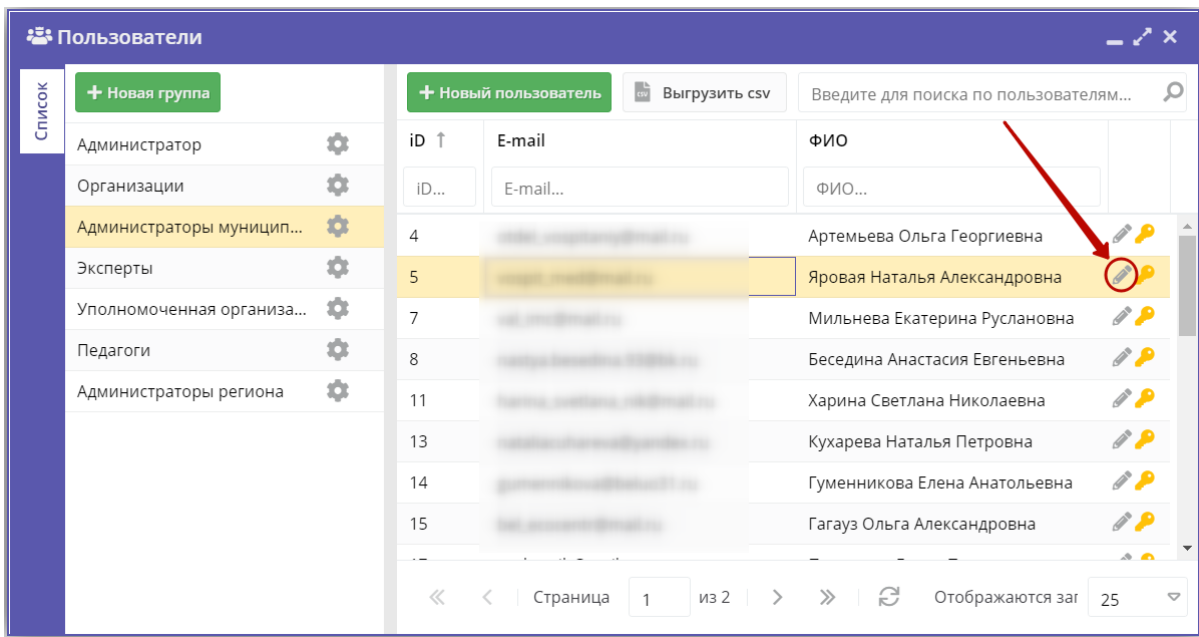


Рисунок 2 – Переход к карточке учетной записи пользователя

3. В открывшейся карточке (рис. 3) перейдите на вкладку "Полномочия", нажмите на кнопку с плюсом в пункте "Тип: Летний отдых".

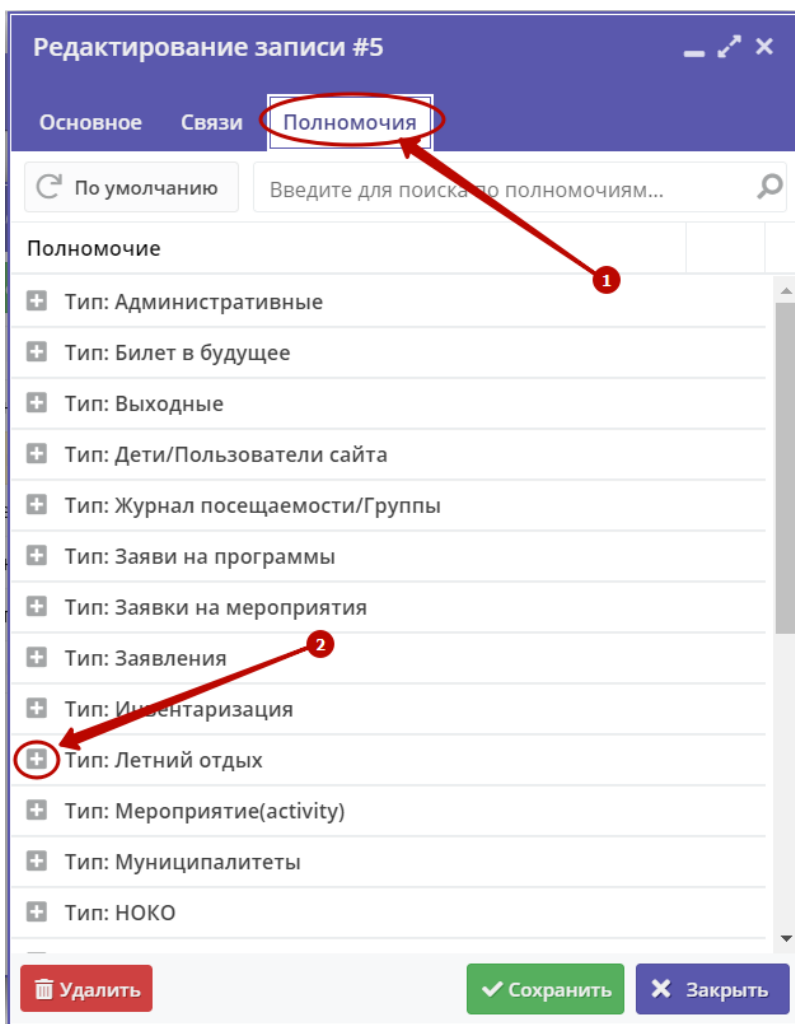


Рисунок 3 – Переход к набору полномочий модуля "Летний отдых"

4. В раскрывшемся списке полномочий модуля "Летний отдых" (рис. 4) измените настройки привилегий: красный крест - полномочий нет, зеленая галочка - полномочия даны.

Список полномочий модуля:

Редактирование списка профилей – дает/запрещает доступ к разделу "Профили смен лагерей".

Карточка лагеря. Публикация – дает/запрещает возможность публиковать карточки лагерей в каталоге на сайте Навигатора.

Карточка лагеря. Изменение статуса – дает/запрещает доступ к полю "Статус" на вкладке "Основное" карточки лагеря.

Карточка лагеря. Создание/редактирование – дает/запрещает возможность создания новых лагерей, редактирования существующих карточек лагерей.

Каталог лагерей. Просмотр – дает/запрещает доступ к разделу "Летний отдых".

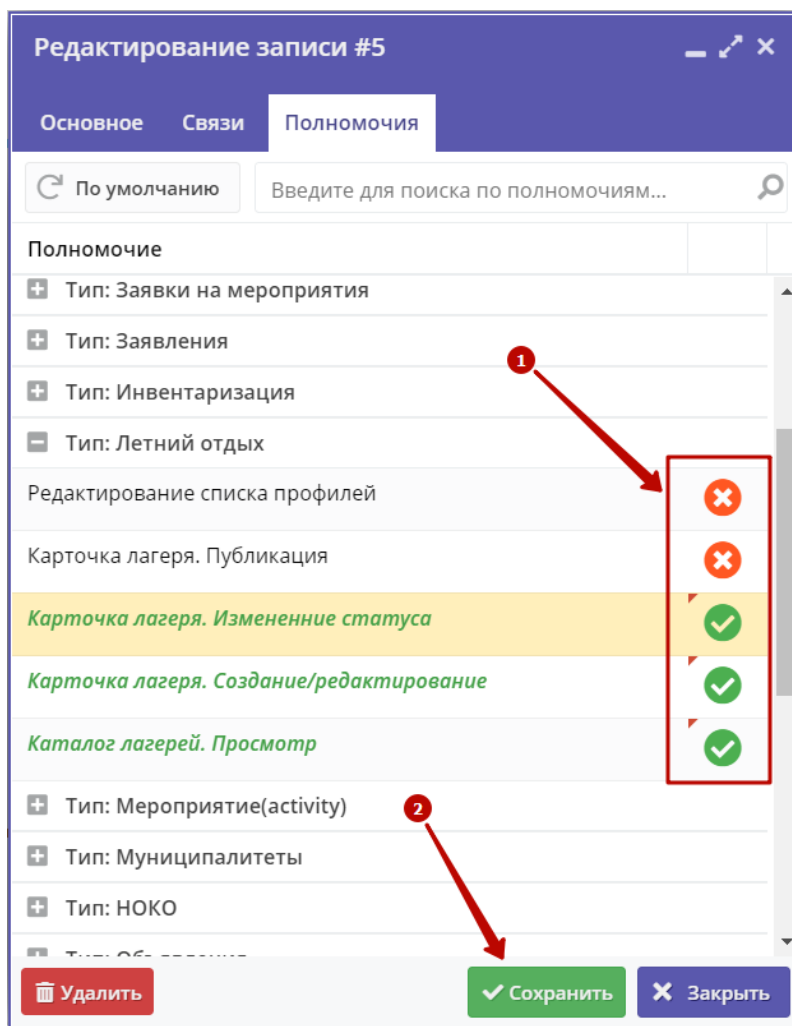


Рисунок 4 – Полномочия модуля "Летний отдых"

5. Нажмите кнопку "Сохранить" внизу карточки.

По умолчанию для учетных записей группы "Организаций" полномочия установлены, как показано на рис. 4.

Кроме того:

1. Организатор видит только свои собственные лагеря.
2. При создании организатором карточки лагеря, в поле "Организатор" автоматически подставляется ID этого организатора, выбрать другого организатора он не может.
3. Организатор не видит модуль "Профили смен".