

ДОКУМЕНТ ПОДПИСАН ПРОСТОЙ  
ЭЛЕКТРОННОЙ ПОДПИСЬЮ

СВЕДЕНИЯ О СЕРТИФИКАТЕ ЭП

Документ отправлен на официальный сайт: [edat.edtimeaschool.ru](http://edat.edtimeaschool.ru)  
Уполномоченное лицо – руководитель образовательного учреждения:  
Волгина Любовь Васильевна  
Действителен с: 06.08.2025, 10:44  
Действителен до: 30.10.2026, 10:44  
Ключ подписи: 36D6BF993CC09E7F72674592FF8B418F

Для учреждений дополнительного образования

## Навигатор дополнительного образования

# Перевод и отчисление детей

Версия 1.0  
Июнь 2019 года

1. Перейдите в раздел "Журнал посещаемости", щелкнув по его кнопке в панели инструментов (рис. 1).

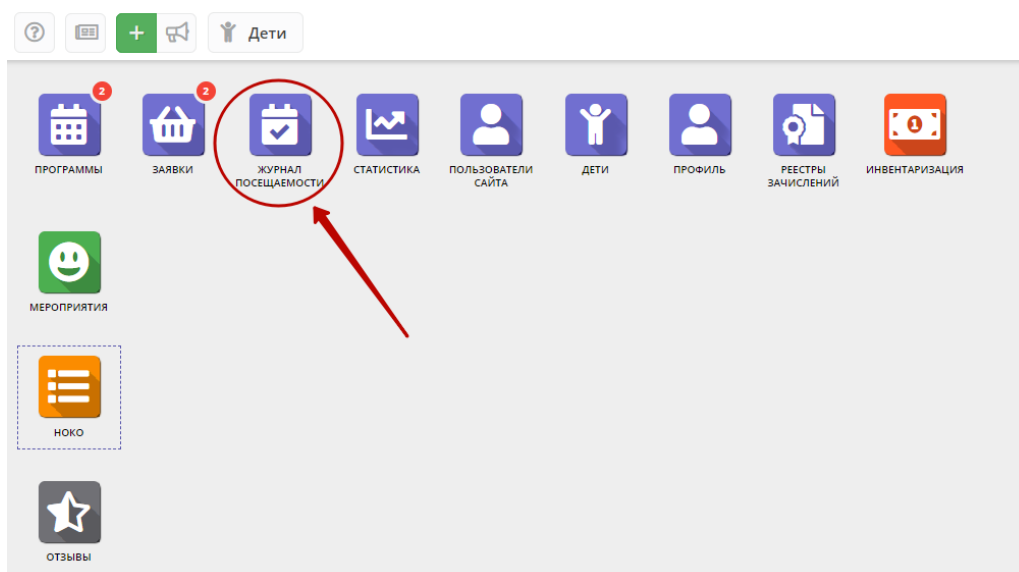


Рисунок 1 – Переход в раздел "Журнал посещаемости"

2. В открывшемся окне отображается список учебных групп (рис. 2). Найдите нужную группу и двойным щелчком по строке группы откройте ее журнал.

iD	Программа	Группа	Заброни...	Препода...	Дата на...	Дата ок...	Возраст	Есть рас...
10648	кружок «ЛЕГО – МАСТ...	Группа Л.М. Чепкасово...	0/10	Людмил...	15.09.2018	31.05.2019	3-7	да
10647	кружок «ШКОЛА ВОЛ...	Группа Т.В. Горбунова ...	0/15	Татьяна ...	15.09.2018	31.05.2019	5-7	да
10646	кружок «КАБЛУЧОК»	Группа О.А. Белоцерко...	0/15	Ольга Ан...	01.11.2018	31.05.2019	5-7	да
10645	ПАРНАЯ ГИМНАСТИКА	Группа Л.В. Дурова 3-7 ...	0/15	Любовь ...	01.11.2018	31.05.2019	3-7	да
10644	«Русское кружево»	гр.3 Плетение на кокл...	0/10	Зыкина Г...	11.09.2017	28.05.2018	9-15	нет
10643	«Русское кружево»	гр.2 Плетение на кокл...	0/10	Зыкина Г...	11.09.2017	28.05.2018	9-15	нет
10642	Универсальный турист	гр.2 Универсальный ту...	0/15	Малышк...	11.09.2017	28.05.2018	10-18	нет
10641	Берендей	гр.3 "Краеведение-иссл...	0/15	Жукова ...	11.09.2017	28.05.2018	9-16	нет
10640	Берендей	гр.2 "Берендей"	0/15	Жукова	11.09.2017	28.05.2018	9-16	нет

Рисунок 2 – Раздел "Журнал посещаемости"

3. Журнал посещаемости представляет собой таблицу, где в строках указаны ФИО участников группы, а в столбцах – дни проведения занятий (рис. 3).

Журнал посещаемости группы "Самбо" по программе Самбо

Программа: Самбо      Группа: Самбо      [Выгрузить csv](#)

Участник ↑		Январь									Февраль									
		ВТ	ЧТ	СБ	ВТ	ЧТ	СБ	ВТ	ЧТ	СБ	ВТ	ЧТ	СБ	ВТ	ЧТ	СБ				
		15	17	19	22	24	26	29	31	2	5	7	9	12	14	16	19	21	23	
Иванов Иван Иванович (с 14.01.19)	<input type="checkbox"/>	✕	✕	✓	✕	✕	✓	✕	✕	✕	✕	✕	✕	✓	✕	✕	✕	✕	✕	
Иванов Кирилл Иванович (с 15.01.19)	<input type="checkbox"/>	✕	✕	✕	✕	✕	✕	✕	✕	✕	✕	✕	✓	✕	✕	✕	✓	✕	✕	✕
Иванов Петр Иванович (с 14.01.19)	<input type="checkbox"/>	✕	✕	✕	✕	✓	✕	✕	✕	✕	✕	✕	✕	✕	✕	✕	✕	✕	✕	
Коренева Маргарита Андреевна (с 14.01.19)	<input type="checkbox"/>	✕	✕	✓	✕	✕	✕	✕	✕	✓	✕	✕	✕	✕	✕	✕	✓	✕	✕	

Рисунок 3 – Журнал посещаемости учебной группы

### Отчисление детей

1. В журнале посещаемости (рис. 4) отметьте галочками (1) детей, которых нужно отчислить. Во всплывающем меню (2) выберите пункт "Отчислить".

Журнал посещаемости группы "Самбо" по программе Самбо

Программа: Самбо      Группа: Самбо      [Выгрузить csv](#)

Участник ↑		Январь									Февраль								
		ВТ	ЧТ	СБ	ВТ	ЧТ	СБ	ВТ	ЧТ	СБ	ВТ	ЧТ	СБ	ВТ	ЧТ	СБ			
		15	17	19	22	24	26	29	31	2	5	7	9	12	14	16	19	21	23
Иванов Иван Иванович (с 14.01.19)	<input type="checkbox"/>	✕	✕	✓	✕	✕	✓	✕	✕	✕	✕	✕	✓	✕	✕	✕	✕	✕	✕
Иванов Кирилл Иванович (с 15.01.19)	<input checked="" type="checkbox"/>	✕	✕	✕	✕	✕	✕	✕	✕	✕	✕	✕	✓	✕	✕	✓	✕	✕	✕
Иванов Петр Иванович (с 14.01.19)	<input checked="" type="checkbox"/>	✕	✕	✕	✕	✓	✕	✕	✕	✕	✕	✕	✕	✕	✕	✕	✕	✕	✕
Коренева Маргарита Андреевна (с 14.01.19)	<input type="checkbox"/>	✕	✕	✓	✕	✕	✕	✕	✕	✓	✕	✕	✕	✕	✕	✕	✓	✕	✕

1.

2. [Перевести \(2\)](#)  
[Отчислить \(2\)](#)

Рисунок 4 – Отчисление детей

---

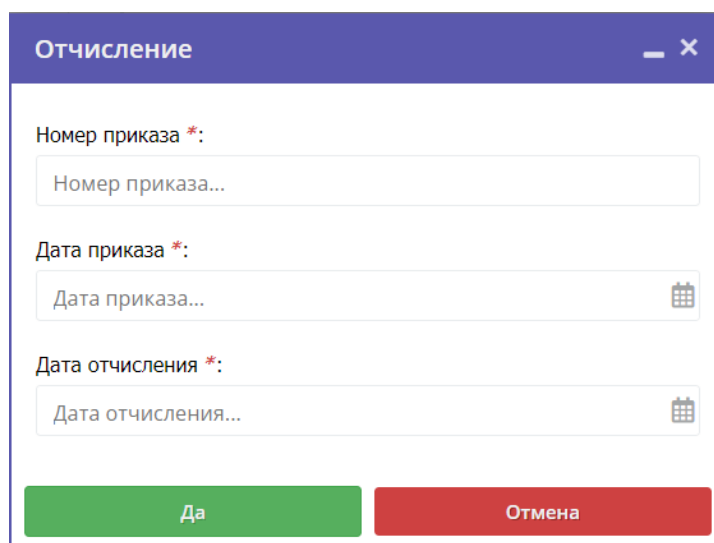
*Важно!*

*Тщательно проверьте, все ли дети, которых нужно отчислить, отмечены галочками*

---


2. В открывшемся окне (рис. 5) укажите номер и дату приказа об отчислении и дату, с которой дети считаются отчисленными.


3. Тщательно проверьте, все ли дети, которых нужно отчислить, отмечены галочками. Нажмите кнопку "Да".



Отчисление

Номер приказа \*:  
Номер приказа...

Дата приказа \*:  
Дата приказа... 

Дата отчисления \*:  
Дата отчисления... 

Да Отмена

*Рисунок 5 – Реквизиты приказа об отчислении*

Выбранные дети будут отчислены из группы.

## Перевод детей в другую группы, на следующий год

1. В журнале посещаемости (рис. 6) отметьте галочками (1) детей, которых нужно перевести. Во всплывающем меню (2) выберите пункт "Перевести".

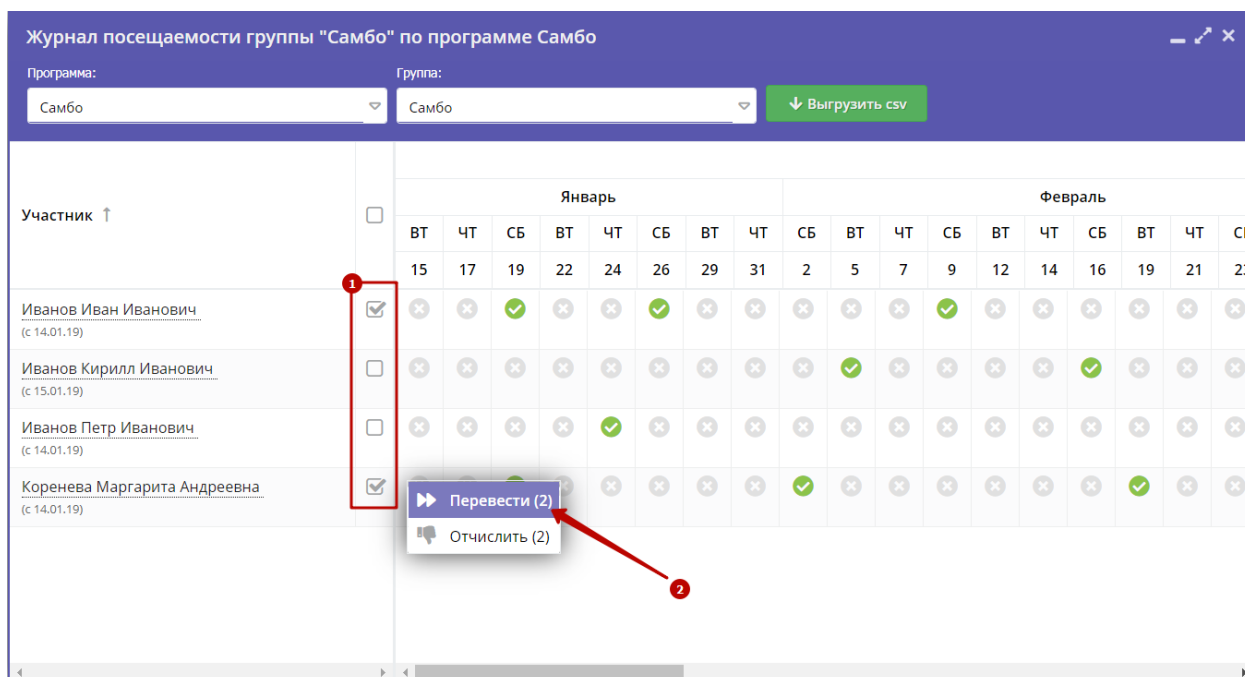


Рисунок 6 – Перевод детей

2. В открывшемся окне (рис. 7) укажите, в какую группу перевести детей (1), выберите учебный год (2), укажите номер и дату приказа о переводе и дату, с которой дети будут учиться в новой группе и/или в новом году. Нажмите кнопку "Да".

Перевод

Группа \*:  
1 Самбо

Год \*:  
2 Следующий год

Номер приказа \*:  
Номер приказа...

Дата приказа \*:  
Дата приказа...

Дата начала обучения \*:  
Дата начала обучения...

Да Отмена

Рисунок 7 – Реквизиты приказа о переводе

Выбранные дети будут переведены в другую группу и/или другой учебный год. Информация о начале обучения или переводе отображается в журнале под ФИО ребенка (рис. 8).

Журнал посещаемости группы "Самбо" по программе Са

Программа: Самбо      Группа: Самбо

Участник ↑		ВТ	ЧТ	СБ	В
		15	17	19	21
Иванов Иван Иванович <small>(на 2019/2020 с 20.06.19)</small>	<input type="checkbox"/>	✕	✕	✕	✕
Иванов Кирилл Иванович <small>(с 15.01.19)</small>	<input type="checkbox"/>	✕	✕	✕	✕
Иванов Петр Иванович <small>(с 14.01.19)</small>	<input type="checkbox"/>	✕	✕	✕	✕
Коренева Маргарита Андреевна <small>(на 2019/2020 с 20.06.19)</small>	<input type="checkbox"/>	✕	✕	✕	✕

Рисунок 8 – Информация о начале обучения или переводе