

**Муниципальное бюджетное дошкольное образовательное учреждение
« Детский сад № 9» муниципального образования
городской округ Ялта Республики Крым**

298600, Республика Крым, г. Ялта, ул. Садовая, д. 21 тел. (3654) 23-39-78 e-mail: sadik_9_yalta@crimeaedu.ru
ИНН 9103062982 КПП 910301001 ОГРН 1159102017700 ОКПО 00802930

СОГЛАСОВАНО
Педагогическим советом МБДОУ № 9
(протокол от 28.08.2025 г. № 1-25)

УТВЕРЖДАЮ
Заведующий МБДОУ № 9
_____ С.В. Полевик
приказ от 28.08.2025 № 131-ОД

**Рабочая программа воспитателя
старшей группы (5-6 лет)
срок реализации программы 2025-2026 уч.год**

Составителя:
Курмей Н.В.

г.Ялта

Оглавление

<u>1.Целевой раздел</u>	<u>4</u>
<u>1.1. Пояснительная записка:</u>	<u>4</u>
<u>1.2. Цели и задачи реализации программы</u>	<u>4</u>
<u>Принципы и подходы к формированию рабочей программы</u>	<u>4</u>
<u>1.3. Нормативно-правовые документы</u>	<u>5</u>
<u>1.4. Психолого-педагогическая характеристика особенностей развития детей группы</u>	<u>5</u>
<u>1.5. Сроки реализации программы</u>	<u>9</u>
<u>1.6. Планируемые результаты освоения программы</u>	<u>9</u>
<u>2. Содержательный раздел</u>	<u>11</u>
<u>2.1 Содержание работы по образовательным областям</u>	<u>11</u>
<u>Социально-коммуникативное развитие</u>	<u>11</u>
<u>Познавательное развитие</u>	<u>17</u>
<u>Речевое развитие</u>	<u>20</u>
<u>Художественно-эстетическое развитие</u>	<u>27</u>
<u>Физическое развитие</u>	<u>42</u>
<u>Основные темы и образовательные задачи по обучению детей элементарным нормам и правилам здорового образа жизни.</u>	<u>49</u>
<u>2.2. Система педагогической диагностики (мониторинга) достижения детей</u>	<u>50</u>
<u>2.3. Описание вариативных форм, способов, методов и средств реализации Программы.</u>	<u>51</u>
<u>2.3. Способы и направления поддержки детской инициативы.</u>	<u>54</u>
<u>2.4. Особенности взаимодействия педагогического коллектива с семьями воспитанников.</u>	<u>55</u>
<u>Основные направления и формы взаимодействия с семьёй.</u>	<u>55</u>
<u>Содержание взаимодействия с семьёй по образовательным областям.</u>	<u>55</u>
<u>2.5 Часть программы, формируемая участниками образовательных отношений</u>	<u>58</u>
<u>2.5.1. Парциальная программа «Юный эколог», С.Н. Николаева.</u>	<u>58</u>
<u>2.5.2. Парциальная программа по гражданско – патриотическому воспитанию детей дошкольного возраста в Республики Крым «Крымский венок».</u>	<u>60</u>
<u>Цели и задачи программы</u>	<u>60</u>
<u>Планируемые результаты освоения Программы</u>	<u>61</u>
<u>2.5.3. Дополнительная программа «Основы финансовой грамотности дошкольников»</u>	<u>63</u>
<u>Цели и задачи программы</u>	<u>63</u>
<u>Планируемые результаты освоения Программы:</u>	<u>64</u>
<u>3. ОРГАНИЗАЦИОННЫЙ РАЗДЕЛ.</u>	<u>64</u>
<u>3.1. Организация развивающей предметно-пространственной среды</u>	<u>64</u>
<u>3.2. Материально-техническое обеспечение старшей группы.</u>	<u>66</u>
<u>3.3.Развивающая предметно-пространственная среда в старшей группе в соответствии с ФГОС</u>	<u>67</u>
<u>3.4. Моделирование воспитательно-образовательного процесса</u>	<u>73</u>
<u>3.5. Описание ежедневной организации режимных моментов</u>	<u>74</u>
<u>3.6. Организация режима пребывания детей в образовательном учреждении</u>	<u>74</u>
<u>3.7. Режим дня для воспитанников средней группы</u>	<u>75</u>
<u>3.8. Максимально допустимый объем недельной образовательной нагрузки, включая реализацию дополнительных образовательных программ</u>	<u>75</u>
<u>3.9. Сетка занятий на учебный год</u>	<u>76</u>
<u>3.10. Темы недель комплексно-тематического планирования работы с детьми</u>	<u>76</u>

<u>3.11. Количество занятий в год</u>	<u>82</u>
<u>4. Инновации в детском саду</u>	<u>82</u>
<u>4.1. Инновации в содержании образования:</u>	<u>82</u>
<u>4.2. Виды инновационных педагогических технологий в ДОУ</u>	<u>82</u>
<u>4.2.1. Современные здоровьесберегающие технологии</u>	<u>83</u>
<u>4.2.2. Проектная деятельность в детском саду</u>	<u>85</u>
<u>4.2.3. Использование ИКТ (информационно-компьютерных технологий)</u>	<u>86</u>
<u>4.2.4. Познавательно-исследовательская деятельность</u>	<u>86</u>
<u>4.2.5. Технология развивающего обучения</u>	<u>87</u>
<u>4.2.6. Личностно-ориентированные технологии</u>	<u>87</u>
<u>5. Список методической литературы</u>	<u>88</u>

1.1. Пояснительная записка:

Настоящая рабочая программа разработана в соответствии с образовательной программой дошкольного образования МБДОУ № 9 в соответствии с требованиями ФОП ДО и ФГОС ДО. Программа определяет содержание и организацию образовательного процесса с воспитанниками группы. Программа строится на принципе личностно-ориентированного взаимодействия взрослого с воспитанниками и обеспечивает физическое, социально-коммуникативное, познавательное, речевое и художественно-эстетическое развитие детей от 5 до 6 лет с учетом их возрастных и индивидуальных особенностей. Рабочая программа направлена на: разностороннее развитие ребенка в период дошкольного детства с учетом возрастных и индивидуальных особенностей на основе духовно-нравственных ценностей российского народа, исторических и национально-культурных традиций.

1.2. Цели и задачи реализации программы

Цель – воспитание гармонично развитой и социально ответственной личности на основе духовно-нравственных ценностей народов Российской Федерации, исторических и национально-культурных традиций.

Задачи:

- обеспечение единых для Российской Федерации содержания ДО и планируемых результатов освоения образовательной программы ДО;
- приобщение детей (в соответствии с возрастными особенностями) к базовым ценностям российского народа – жизнь, достоинство, права и свободы человека, патриотизм, гражданственность, высокие нравственные идеалы, крепкая семья, созидательный труд, приоритет духовного над материальным, гуманизм, милосердие, справедливость, коллективизм, взаимопомощь и взаимоуважение, историческая память и преемственность поколений, единство народов России;
- создание условий для формирования ценностного отношения к окружающему миру, становления опыта действий и поступков на основе осмысления ценностей;
- построение (структурирование) содержания образовательной деятельности на основе учёта возрастных и индивидуальных особенностей развития;
- создание условий для равного доступа к образованию для всех детей дошкольного возраста с учётом разнообразия образовательных потребностей и индивидуальных возможностей;
- охрана и укрепление физического и психического здоровья детей, в том числе их эмоционального благополучия;
- обеспечение развития физических, личностных, нравственных качеств и основ патриотизма, интеллектуальных и художественно-творческих способностей ребёнка, его инициативности, самостоятельности и ответственности;
- обеспечение психолого-педагогической поддержки семьи и повышение компетентности родителей (законных представителей) в вопросах воспитания, обучения и развития, охраны и укрепления здоровья детей, обеспечения их безопасности;
- достижение детьми на этапе завершения ДО уровня развития, необходимого и достаточного для успешного освоения ими образовательных программ начального общего образования.

Принципы и подходы к формированию рабочей программы

- 1) полноценное проживание ребёнком всех этапов детства (младенческого, раннего и дошкольного возрастов), обогащение (амплификация) детского развития;
- 2) построение образовательной деятельности на основе индивидуальных особенностей каждого ребёнка, при котором сам ребёнок становится активным в выборе содержания своего образования, становится субъектом образования;
- 3) содействие и сотрудничество детей и родителей (законных представителей), совершеннолетних членов семьи, принимающих участие в воспитании детей младенческого, раннего и дошкольного возрастов, а также педагогических работников;

- 4) признание ребёнка полноценным участником (субъектом) образовательных отношений;
- 5) поддержка инициативы детей в различных видах деятельности;
- 6) сотрудничество ДОО с семьей;
- 7) приобщение детей к социокультурным нормам, традициям семьи, общества и государства;
- 8) формирование познавательных интересов и познавательных действий ребёнка в различных видах деятельности;
- 9) возрастная адекватность дошкольного образования (соответствие условий, требований, методов возрасту и особенностям развития);
- 10) учёт этнокультурной ситуации развития детей.

1.3. Нормативно-правовые документы

- Федеральный закон от 29 декабря 2012 г. № 273-ФЗ «Об образовании в Российской Федерации» (с изм. и доп. вступ. в силу с 11.01.23)
- Федеральный закон от 31 июля 2020 г. № 304-ФЗ «О внесении изменений в Федеральный закон «Об образовании в Российской Федерации» по вопросам воспитания обучающихся»
- Приказ Минпросвещения России от 25.11.2022 № 1028 «Об утверждении федеральной образовательной программы дошкольного образования» (Зарегистрировано в Минюсте России 28.11.2022 № 71847)
- федеральный государственный образовательный стандарт дошкольного образования, утвержден приказом Министерства образования и науки России от 17 октября 2013 г. № 1155 (с изм. на 08.11.2022)
- Указ Президента Российской Федерации Путина В.В. от 07. 05.2018 г. № 204 «О национальных целях и стратегических задачах развития Российской Федерации на период до 2024 года»
- Стратегия развития воспитания в Российской Федерации на период до 2025, утверждена распоряжением Правительства Российской Федерации от 29 мая 2015 г. № 996-р
- Указ Президента Российской Федерации от 09.11.2022 г. № 809 «Об утверждении основ государственной политики по сохранению и укреплению традиционных российских духовно-нравственных ценностей»
- Постановление Главного государственного санитарного врача Российской Федерации от 28.09.2020г. «Об утверждении санитарных правил СП 2.43648-20 «Санитарно-эпидемиологические требования к организациям воспитания и обучения, отдыха и оздоровления детей и молодежи»
- Постановление Главного государственного санитарного врача Российской Федерации от 28.01.2021г. «Об утверждении санитарных правил и норм СанПиН 1.2.3685-21 «Гигиенические нормативы и требования по обеспечению безопасности и (или) безвредности для человека факторов среды обитания»
- Образовательная программа дошкольного образования
- Устав
- Локально-нормативные акты

1.4. Психолого-педагогическая характеристика особенностей развития детей группы

Характеристика воспитанников старшей группы (5-6лет) на 2025-2026 учебный год

Возрастные и индивидуальные особенности контингента детей старшего возраста.

Период	Физиологи называют этот период «возрастом двигательной расточительности». В задачи педагога входит контролировать и направлять двигательную активность воспитанников с учётом проявляемой ими индивидуальности.
Мышление.	Развитие мышления сопровождается освоением мыслительных средств. Кроме того, после пяти с половиной лет на смену правополушарному (творческому) мышлению приходит

	левополушарное (логическое) мышление (кроме левшей), совершенствуются обобщения.
Произвольность познавательных процессов.	В этот период ребёнок становится сознательно самостоятельным. Желая чему-нибудь научиться, он способен выполнять интересующую его деятельность непрерывно. Однако переключаемость с одной задачи на другую крайне затруднена.
Речь.	К пяти годам ребёнок уже способен правильно произнести почти все звуки речи. Ребёнок бегло излагает свои мысли. Рассказывая, интонационно организует речь.
Воображение.	В этот период ребёнок имеет представление не только о названии и назначении тех или иных предметов, но и о том, из чего они сделаны (мяч из резины, кукла из пластмассы).
Физическое развитие.	Ребёнок уже может выполнять одновременно два-три вида двигательных навыков: бежать, подбрасывая мяч; ловить мяч, сев на корточки и пританцовывая.
Отношения со сверстниками.	Ребёнок стремится поделиться своими знаниями и впечатлениями со сверстниками, что способствует появлению познавательной мотивации в общении.
Отношения со взрослыми.	Достаточно часто в этом возрасте у детей появляется такая черта, как лживость, т.е. целенаправленное искажение истины. Чтобы не потерять доверие взрослого, а часто и оградить себя от нападков, ребёнок начинает придумывать оправдания своим оплошностям, перекладывать вину на других.
Развитие произвольности и волевых качеств	Позволяют ребёнку целенаправленно преодолевать определённые трудности, специфические для дошкольника.
Нравственное развитие	Во многом зависит от степени участия в нём взрослого, так как именно в общении со взрослым ребёнок узнаёт, осмысливает и интерпретирует нравственные нормы и правила.
Эмоциональная сфера.	Старший дошкольник способен различать весь спектр человеческих эмоций, у него формируются «высшие чувства»: интеллектуальные (любопытство, любознательность, чувство юмора, моральные, эстетические), эстетические чувства (чувство прекрасного, чувство героического), моральные чувства (чувство гордости, чувство стыда, чувство дружбы).
Продуктивная деятельность	К шести годам ребёнок уже имеет собственное представление о красоте. Он познаёт мир прекрасного через посещение музеев, театров, филармоний, начинает понимать классическую музыку. В этот период ребёнка привлекает живопись.
Игровая деятельность.	Свои познания ребёнок применяет в играх, выдумывая сам сюжет для них и зная, как он сможет сделать замысел реальным.
Навыки	К шести годам ребёнок практически осваивает большинство необходимых ему навыков: он аккуратен, следит за своим внешним видом, причёской, обувью, одеждой, обслуживает сам себя и помогает дома по хозяйству.

Особенности развития психической сферы.

Возрастные особенности	Учет воспитателем в процессе взаимодействия.
-------------------------------	---

Проявление активности , которая выражается в вопросах.	особой	Не оставлять без внимания вопросы детей. Создать в группе особый микроклимат доброжелательного внимания друг к другу, взаимного уважения, уступчивости и вместе с тем инициативности.
Развитие произвольности поведения, способности к целеполаганию.		Подхватить умение детей опираться на правила, нормы, умение сдерживаться в определенных ситуациях. Переводить от воспроизводящей («сделай как я», а дети повторяют) к деятельности, в которой ребенок работает сам по замыслу, хоть и очень простому. Предоставлять самостоятельность, активизировать творческую деятельность.
Развитие наглядно-образного, логического мышления .		Играть, общаться, экспериментировать. Предлагать проблемные ситуации по типу «загадка», «открытие», поощрять изобретательность детей.
Доминирующую роль играет память (зрительная, словесная).		Опирается на личный опыт детей, который интенсивно приобретает в этот период.
Развитие воображения , разгул фантазии .		Содействовать развитию сюжетно-ролевой игры как символично-моделирующей деятельности. Читать, обсуждать и анализировать художественные произведения, стимулировать фантазию вопросами.
Самоутверждение:		
Стремление к установлению личных контактов с другими по собственному желанию.		Ребенок открывает своего сверстника как интересного собеседника и партнера по разным видам деятельности.
Стремление к поиску собственных решений для выполнения своих замыслов.		Стимулировать проектно-исследовательскую деятельность.
Формирование адекватной самооценки .		Помогать ребенку в осознании его особенностей не только в деятельности, но и в поведении, отношении к окружающим. Не мешать самоконтролю.
Совершенствование органов чувств : зрение, слух, рука.		Продолжать с детьми наблюдать, развивать фонематический слух, учить слушать и слышать себя и других, развивать движения мышц обеих рук.

Показатели развития мальчиков и девочек.

(В.Д.Еремеева, Т.П.Хризман).

Критерии	Мальчики.	Девочки.
Анатомо-физиологические особенности	Рождаются более крупными, на 2-3 месяца позже начинают ходить, острота слуха выше до 8 лет. Мальчики младше девочек по биологическому возрасту. Позже развиваются лобные области мозга, области левого полушария мозга. Вследствие этого, у мальчиков до определенного возраста доминирует образно-чувственная сфера.	Рождаются более зрелыми (обгоняют мальчиков на 3-4 недели в развитии), более чувствительны к шуму, их больше раздражает телесный дискомфорт, более отзывчивы на прикосновения. В дошкольном и младшем школьном возрасте часто физически сильнее мальчиков, старше по биологическому возрасту.

		Раньше развиваются области левого полушария мозга, отвечающие за речь, рационально-логическое мышление.
Речь.	На 4-6 месяцев позже начинают говорить, лучше удаются поиск словесных ассоциаций.	Лучше исполнительская сторона речи и скорость чтения.
Эмоции.	Более возбудимы, раздражительны, нетерпеливы, несдержанны, неуверенны в себе. В эмоциональном плане: реакция кратковременная, но яркая, избирательная, быстро снимают эмоциональное напряжение.	Считаются более эмоциональными. В ситуации деятельности, вызывающей сильные эмоции, резко нарастает общая активность, повышается эмоциональный тонус коры головного мозга. Долго переживают замечания.
Игра.	Чаще опирается на дальнее зрение: бегают друг за другом, бросают предметы в цель и используют при этом всё предоставленное пространство. Если в горизонтальной плоскости места мало, осваивают вертикальную плоскость: лазают по лестницам, забираются в шкаф и т.п.	Опираются на ближнее зрение: раскладывают игровые предметы в ограниченном пространстве, им достаточно маленького уголка. Меньше интересуются внутренним устройством игрушек, больше назначением, игрушки обычно используют по прямому назначению.
Умственная деятельность.	Лучше выполняют поисковую деятельность, выдвигают новые идеи. Труднее выполняют многоэтапные задания, не терпят однообразия, не сидят на месте.	Лучше выполняют типовые задания по шаблону. Тщательность, проработка деталей на высоком исполнительском уровне.
Рисование.	Чаще рисуют технику, рисунки наполнены действием, отражают больше пространство, вмещают большую площадь, больше домов и улиц, менее насыщенная цветовая гамма.	Чаще рисуют людей, принцесс, в том числе и себя. Себя чаще рисуют с особо выделенными ресницами и ртом, любят пририсовать «взрослые» атрибуты – украшения, каблук.
Поведение в организованной образовательной деятельности.	Смотрят на стол, перед собой, если знают ответ – отвечают уверенно, задают вопросы ради получения какой-то конкретной информации. Медленнее включаются в занятие и быстрее истощаются интеллектуально, пик работоспособности приходится на конец занятия. Более собранные и внимательные.	Используется приём опережающего одобрения дальнейших действий. Отвечая, ищут в глазах подтверждение правильности ответа и только после кивка взрослого продолжают более уверенно, вопросы задают чаще с целью установления контакта, ориентированы больше на отношения между людьми. Более организованные и усидчивые.

Восприятие оценки взрослого.	Интересует суть оценки, то есть то, что конкретно оценивается и что конкретно он сделал не так. Должен знать, чем конкретно недоволен взрослый, иметь возможность исправить ситуацию.	Интересует кто оценивает и как, т.е. какое впечатление произвели. Эмоционально реагируют на любые оценки. Сначала нужно успокоить, затем разобрать ошибку.
------------------------------	---	--

Механизм учёта особенностей мальчиков и девочек при организации их деятельности.

Вид деят.	Мальчики	Девочки
Игра	<p>1. Физиологически нужно больше пространство для игр, в игре развиваются физически, учатся регулировать свою силу, игра помогает разрядить скопившуюся энергию, поэтому они бегают, кричат.</p> <p>2. Любят разбирать игрушки, изучать строение и конструкцию.</p>	<p>1. Для игр требуется небольшое пространство, желательно, чтобы всё, что может понадобиться для игры, было рядом. Чаще всего в играх осваивают роль мамы.</p> <p>2. Больше требуется мелких игрушек, атрибутов к играм.</p>
Образовательная деятельность	<p>1. Учитывают особенности развития мозга детей. При работе с группой детей можно дифференцировать индивидуальные занятия: выполнение заданий в виде кроссвордов, разнообразных головоломок.</p> <p>2. Труднее выполняют сложные (многоэтапные) поручения взрослых.</p> <p>3. Важно понять принцип, смысл задания.</p> <p>4. Труднее воспринимают объяснения “от простого к сложному”.</p> <p>5. Лучше выполняют задания на сообразительность.</p> <p>6. Не терпят однообразия.</p> <p>7. Новую информацию анализируют с помощью правого полушария.</p> <p>8. Работоспособность усиливается к концу образовательной деятельности.</p>	<p>1. При распределении индивидуальных заданий лучше предоставить типовые задания, выполнение по шаблону, образцу.</p> <p>2. Набирают работоспособность с самого начала, поэтому их следует более активно спрашивать, просить выполнять задание в начале, тем более что им нравится выполнять задание на повторение, что можно использовать как приём.</p> <p>3. Быстрее схватывают новый материал;</p> <p>4. Легче усваивают алгоритмы и правила;</p> <p>5. Любят задания на повторение;</p> <p>6. Воспринимают все более детализировано, мыслят конкретно и прагматично.</p> <p>7. Лучше обучаются последовательно — “от простого к сложному”.</p> <p>8. Новую информацию анализируют с помощью левого полушария.</p>

1.5. Сроки реализации программы

2025-2026 учебный год (1 сентября 2025 – 31 августа 2026 года)

1.6. Планируемые результаты освоения программы

ФГОС ДО определяет в общем виде целевые ориентиры дошкольного образования, к которым относятся следующие социально-нормативные возрастные характеристики

возможных достижений ребёнка.

- ребёнок демонстрирует ярко выраженную потребность в двигательной активности, проявляет интерес к новым и знакомым физическим упражнениям, пешим прогулкам, показывает избирательность и инициативу при выполнении упражнений, имеет представления о некоторых видах спорта, туризме, как форме активного отдыха;
- ребёнок проявляет осознанность во время занятий физической культурой, демонстрирует выносливость, быстроту, силу, гибкость, ловкость, координацию, выполняет упражнения в заданном ритме и темпе, способен проявить творчество при составлении несложных комбинаций из знакомых упражнений;
- ребёнок проявляет доступный возрасту самоконтроль, способен привлечь внимание других детей и организовать знакомую подвижную игру;
- ребёнок проявляет духовно-нравственные качества и основы патриотизма в процессе ознакомления с видами спорта и достижениями российских спортсменов;
- ребёнок владеет основными способами укрепления здоровья (закаливание, утренняя гимнастика, соблюдение личной гигиены, безопасное поведение и другие); мотивирован на сбережение и укрепление собственного здоровья и здоровья окружающих;
- ребёнок настроен положительно по отношению к окружающим, охотно вступает в общение со взрослыми и сверстниками, проявляет сдержанность по отношению к незнакомым людям, при общении со взрослыми и сверстниками ориентируется на общепринятые нормы и правила культуры поведения, проявляет в поведении уважение и привязанность к родителям (законным представителям), демонстрирует уважение к педагогам, интересуется жизнью семьи и ДОО;
- ребёнок способен различать разные эмоциональные состояния взрослых и сверстников, учитывает их в своем поведении, откликается на просьбу помочь, в оценке поступков опирается на нравственные представления;
- ребёнок проявляет активность в стремлении к познанию разных видов труда и профессий, бережно относится к предметному миру как результату труда взрослых, стремится участвовать в труде взрослых, самостоятелен, инициативен в самообслуживании, участвует со сверстниками в разных видах повседневного и ручного труда;
- ребёнок владеет представлениями о безопасном поведении, соблюдает правила безопасного поведения в разных видах деятельности, демонстрирует умения правильно и безопасно пользоваться под присмотром взрослого бытовыми предметами и приборами, безопасного общения с незнакомыми животными, владеет основными правилами безопасного поведения на улице;
- ребёнок регулирует свою активность в деятельности, умеет соблюдать очередность и учитывать права других людей, проявляет инициативу в общении и деятельности, задает вопросы различной направленности, слушает и понимает взрослого, действует по правилу или образцу в разных видах деятельности, способен к произвольным действиям;
- ребёнок проявляет инициативу и самостоятельность в процессе придумывания загадок, сказок, рассказов, владеет первичными приемами аргументации и доказательства, демонстрирует богатый словарный запас,

безошибочно пользуется обобщающими словами и понятиями, самостоятельно пересказывает рассказы и сказки, проявляет избирательное отношение к произведениям определенной тематики и жанра;

- ребёнок испытывает познавательный интерес к событиям, находящимся за рамками личного опыта, фантазирует, предлагает пути решения проблем, имеет представления о социальном, предметном и природном мире; ребёнок устанавливает закономерности причинно-следственного характера, приводит логические высказывания; проявляет любознательность;
- ребёнок использует математические знания, способы и средства для познания окружающего мира; способен к произвольным умственным действиям; логическим операциям анализа, сравнения, обобщения, систематизации, классификации и другим, оперируя предметами разными по величине, форме, количеству; владеет счетом, ориентировкой в пространстве и времени;
- ребёнок знает о цифровых средствах познания окружающей действительности, использует некоторые из них, придерживаясь правил безопасного обращения с ними;
- ребёнок проявляет познавательный интерес к населенному пункту, в котором живет, знает некоторые сведения о его достопримечательностях, событиях городской и сельской жизни; знает название своей страны, её государственные символы;
- ребёнок имеет представление о живой природе разных регионов России, может классифицировать объекты по разным признакам; имеет представление об особенностях и потребностях живого организма, изменениях в жизни природы в разные сезоны года, соблюдает правила поведения в природе, ухаживает за растениями и животными, бережно относится к ним;
- ребёнок проявляет интерес и (или) с желанием занимается музыкальной, изобразительной, театрализованной деятельностью; различает виды, жанры, формы в музыке, изобразительном и театральном искусстве; проявляет музыкальные и художественно-творческие способности;
- ребёнок принимает активное участие в праздничных программах и их подготовке; взаимодействует со всеми участниками культурно-досуговых мероприятий;
- ребёнок самостоятельно определяет замысел рисунка, аппликации, лепки, постройки, создает образы и композиционные изображения, интегрируя освоенные техники и средства выразительности, использует разнообразные материалы;
- ребёнок согласовывает свои интересы с интересами партнеров в игровой деятельности, умеет предложить и объяснить замысел игры, комбинировать сюжеты на основе разных событий, создавать игровые образы, управлять персонажами в режиссерской игре;
- ребёнок проявляет интерес к игровому экспериментированию, развивающим и познавательным играм, в играх с готовым содержанием и правилами действует в точном соответствии с игровой задачей и правилами.

2. Содержательный раздел

2.1 Содержание работы по образовательным областям

Образовательная	Задачи	Содержание
------------------------	---------------	-------------------

область		
Социально-коммуникативное развитие	1) в сфере социальных отношений:	
	<ul style="list-style-type: none"> • обогащать представления детей о формах поведения и действиях в различных ситуациях в семье и ДОО; • содействовать пониманию детьми собственных и чужих эмоциональных состояний и переживаний, овладению способами эмпатийного поведения в ответ на разнообразные эмоциональные проявления сверстников и взрослых; • поддерживать интерес детей к отношениям и событиям в коллективе, согласованию действий между собой и заинтересованности в общем результате совместной деятельности; • обеспечивать умение детей вырабатывать и принимать правила взаимодействия в группе, понимание детьми последствий несоблюдения принятых правил; • расширять представления о правилах поведения в общественных местах; об обязанностях в группе; 	<ul style="list-style-type: none"> • Педагог предоставляет детям возможность рассказать о себе, выразить собственные потребности и желания, воспитывает самоуважение и уверенность в себе, подчеркивает достижения ребёнка. Знакомит детей с их правами. Обогащает представления детей о расширении форм поведения и действий детей в ситуации взросления (помощь взрослым дома и в группе, сочувствие и поддержка детей с ОВЗ в ДОО; забота и поддержка младших). • Педагог знакомит детей с основными эмоциями и чувствами, их выражением в мимике, пантомимике, действиях, интонации речи. Анализирует с детьми причины и события, способствующие возникновению эмоций, рассматривает примеры из жизненного опыта детей, произведений литературы и изобразительного искусства, кинематографа и мультипликации. Учит детей понимать свои и чужие эмоциональные состояния, разговаривать о них, демонстрирует примеры эмоциональной поддержки и адекватные возрасту способы регуляции эмоциональных состояний. • Обогащает представления о семье, семейных и родственных отношениях: члены семьи, ближайшие родственники по линии матери и отца. Способствует пониманию того, как поддерживаются родственные связи (переписка, разговор по телефону, посещения, совместный отдых), как проявляются в семье забота, любовь, уважение друг к другу. Рассматривает проявления семейных традиций и отношения к пожилым членам семьи. Обогащает представления детей о заботе и правилах оказания посильной помощи больному члену семьи. • Педагог поддерживает стремление ребёнка быть членом детского коллектива: иметь ближайшее окружение и предпочтения в общении; стремиться к деловому сотрудничеству; в совместной деятельности ориентироваться на свои возможности и сверстника. Способствует овладению детьми умений совместной деятельности: принимать общую цель,

		<p>договариваться о способах деятельности и материалах, в процессе общего дела быть внимательными друг к другу, проявлять заинтересованность в достижении результата, выражать свое отношение к результату и взаимоотношениям. Поддерживает предотвращение и самостоятельное преодоление конфликтных ситуаций, уступки друг другу, уточнения причин несогласия. Обогащает опыт освоения детьми групповых форм совместной деятельности со сверстниками.</p> <ul style="list-style-type: none"> • Педагог в совместной деятельности с детьми поощряет обсуждение и установление правил взаимодействия в группе, способствует пониманию детьми последствий несоблюдения принятых правил. • Расширяет представления о правилах поведения в общественных местах; об обязанностях в группе. • Обогащает словарь детей вежливыми словами (доброе утро, добрый вечер, хорошего дня, будьте здоровы, пожалуйста, извините, спасибо). • Развивает позитивное отношение к ДОО: поддерживает желание детей соблюдать порядок и чистоту в группе, преобразовывать пространство в зависимости от предстоящих событий (праздники, мероприятия), воспитывает бережное отношение к пространству и оборудованию ДОО. Включает детей в подготовку мероприятий для родителей (законных представителей), пожилых людей, младших детей в ДОО. • Поддерживает чувство гордости детей, удовлетворение от проведенных мероприятий.
	<p>2) в области формирования основ гражданственности и патриотизма:</p> <ul style="list-style-type: none"> • воспитывать уважительное отношение к Родине, к людям разных национальностей, проживающим на территории России, их культурному наследию; • знакомить детей с содержанием государственных праздников и традициями 	<ul style="list-style-type: none"> • Педагог воспитывает уважительное отношение к нашей Родине - России. Расширяет представления о государственных символах России - гербе, флаге, гимне, знакомит с историей их возникновения в доступной для детей форме. Обогащает представления детей о том, что Россия - большая многонациональная страна, воспитывает уважение к людям разных национальностей, их культуре. Развивает

	<p>празднования, развивать патриотические чувства, уважение и гордость за поступки героев Отечества, достижения страны;</p> <ul style="list-style-type: none"> • поддерживать детскую любознательность по отношению к родному краю, эмоциональный отклик на проявления красоты в различных архитектурных объектах и произведениях искусства, явлениях природы; 	<p>интерес к жизни людей разных национальностей, проживающих на территории России, их образу жизни, традициям и способствует его выражению в различных видах деятельности детей (рисуют, играют, обсуждают). Уделяет особое внимание традициям и обычаям народов, которые проживают на территории малой родины.</p> <ul style="list-style-type: none"> • Обогащает представления детей о государственных праздниках: День России, День народного единства, День Государственного флага Российской Федерации, День Государственного герба Российской Федерации, День защитника Отечества, День Победы, Всемирный день авиации и космонавтики. Знакомит детей с содержанием праздника, с традициями празднования, памятными местами в населенном пункте, посвященными празднику. Воспитывает уважение к защитникам и героям Отечества. Знакомит детей с яркими биографическими фактами, поступками героев Отечества, вызывает позитивный эмоциональный отклик и чувство гордости. • Педагог обогащает представления детей о малой родине: поддерживает любознательность по отношению к родному краю; интерес, почему именно так устроен населенный пункт (расположение улиц, площадей, различных объектов инфраструктуры); знакомит со смыслом некоторых символов и памятников населенного пункта, развивает умения откликаться на проявления красоты в различных архитектурных объектах. • Поддерживает проявления у детей первичной социальной активности: желание принять участие в значимых событиях, переживание эмоций, связанных с событиями военных лет и подвигами горожан (чествование ветеранов, социальные акции и прочее).
	3) в сфере трудового воспитания:	
	<ul style="list-style-type: none"> • формировать представления о профессиях и трудовых процессах; • воспитывать бережное отношение к труду взрослых, к результатам их 	<ul style="list-style-type: none"> • Педагог обогащает представления детей о труде взрослых, знакомит детей дошкольного возраста с разными видами производственного (промышленность, строительство, сельское хозяйство) и обслуживающего (сфера досуга и отдыха, сфера культуры, медицина, торговля)

	<p>труда; развивать самостоятельность и инициативу в трудовой деятельности по самообслуживанию, хозяйственно-бытовому, ручному труду и конструированию, труду в природе;</p> <ul style="list-style-type: none"> • знакомить детей с элементарными экономическими знаниями, формировать первоначальные представления о финансовой грамотности; 	<p>труда. Создает образовательные ситуации по ознакомлению детей с конкретными профессиями взрослых, демонстрирует возможные связи между профессиями, обращает внимание детей на содержание каждой профессии в соответствии с общей структурой трудового процесса (мотив, цель, инструменты и оборудование, содержание действий, выбор трудовых действий в соответствии с целью, результат): продавец продает товар покупателю, рабочий на фабрике изготавливает товар, шофер развозит товар по магазинам, грузчик разгружает товар.</p> <ul style="list-style-type: none"> • Педагог формирует представление детей о современной технике, в том числе цифровой, её разнообразии, создает образовательные ситуации для знакомства детей с конкретными техническими приборами, показывает, как техника способствует ускорению получения результата труда и облегчению труда взрослых. • Педагог создает условия для знакомства детей с экономическими знаниями, рассказывает о назначении рекламы для распространения информации о товаре, формирует представление о финансовой грамотности человека, обсуждает с детьми назначение денег и их участие в процессе приобретения товаров или услуг, организует проблемные и игровые ситуации для детей, развивает умения планировать расходы на покупку необходимых товаров и услуг, формирует уважение к труду родителей (законных представителей). • Педагог продолжает поощрять инициативность и самостоятельность детей в процессах самообслуживания в группе (убрать постель после сна, расставить ровно стулья за столами в зоне учебной деятельности), создает проблемные и игровые ситуации для развития умений выполнять отдельные трудовые действия, привлекает к решению поставленных задач родителей (законных представителей) с целью создания дома условий для развития умений реализовывать элементы хозяйственно-бытового труда: вымыть тарелку после обеда, вытереть пыль в комнате, застелить кровать, погладить
--	--	--

		<p>носовой платок, покормить домашнего питомца и тому подобное.</p> <ul style="list-style-type: none"> Педагог создает условия для коллективного выполнения детьми трудовых поручений во время дежурства, учит детей распределять между собой трудовые поручения для получения единого трудового результата.
	<p>4) в области формирования безопасного поведения:</p> <ul style="list-style-type: none"> формировать представления детей об основных источниках и видах опасности в быту, на улице, в природе, в информационно-телекоммуникационной сети «Интернет» (далее - сеть Интернет) и способах безопасного поведения; о правилах безопасности дорожного движения в качестве пешехода и пассажира транспортного средства; формировать осмотнительное отношение к потенциально опасным для человека ситуациям; знакомить с основными правилами пользования сети Интернет, цифровыми ресурсами, исключая практическое использование электронных средств обучения индивидуального использования. 	<p>4) в области формирования безопасного поведения:</p> <ul style="list-style-type: none"> Педагог создает условия для закрепления представлений детей о правилах безопасного поведения в быту, на улице, в природе, в общении с людьми, в том числе в сети Интернет. Обсуждает с детьми содержание детских книг, где герои попадают в опасные ситуации, побуждает детей к рассуждениям, что нужно было сделать, чтобы избежать опасности, обговаривает вместе с детьми алгоритм безопасного поведения. Рассматривает с детьми картинки, постеры, где раскрывается связь между необдуманным и неосторожным действиями человека и опасными последствиями разрешения ситуации (наступил на люк - чуть не провалился в шахту, толкнул ребёнка на горке - мальчик упал на острый лёд и тому подобное). Иницирует проблемными вопросами желание детей рассказать о том, как можно было избежать опасной ситуации, какие советы дети могли бы дать героям, представленным на картинках. Педагог создает условия для самостоятельной деятельности детей, где можно было бы применить навыки безопасного поведения: организует игровые и проблемные ситуации, решая которые ребёнок может закрепить правила безопасного поведения. Иницирует вместе с детьми создание общих правил безопасного поведения в группе, на улице, в природе, в общении с людьми, поощряет интерес детей к данной теме, поддерживает их творческие находки и предложения. Читает с детьми художественную литературу, иницирует обсуждение с детьми тех эпизодов книги, где герои попадают в опасную ситуацию, активизирует проблемными вопросами желание детей рассказать, как нужно было себя вести в подобной ситуации, чтобы избежать опасности.

- Педагог обсуждает с детьми правила пользования сетью Интернет, цифровыми ресурсами.

Решение совокупных задач воспитания в рамках образовательной области «Социально-коммуникативное развитие» направлено на приобщение детей к ценностям **«Родина», «Природа», «Семья», «Человек», «Жизнь», «Милосердие», «Добро», «Дружба», «Сотрудничество», «Труд».**

Это предполагает решение задач нескольких направлений воспитания:

- воспитание уважения к своей семье, своему населенному пункту, родному краю, своей стране;
- воспитание уважительного отношения к другим людям - детям и взрослым (родителям (законным представителям), педагогам, соседям и другим), вне зависимости от их этнической и национальной принадлежности;
- воспитание ценностного отношения к культурному наследию своего народа, к нравственным и культурным традициям России;
- содействие становлению целостной картины мира, основанной на представлениях о добре и зле, красоте и уродстве, правде и лжи;
- воспитание социальных чувств и навыков: способности к сопереживанию, общительности, дружелюбия, сотрудничества, умения соблюдать правила, активной личностной позиции;
- создание условий для возникновения у ребёнка нравственного, социально значимого поступка, приобретения ребёнком опыта милосердия и заботы;
- поддержка трудового усилия, привычки к доступному дошкольнику напряжению физических, умственных и нравственных сил для решения трудовой задачи;
- формирование способности бережно и уважительно относиться к

	результатам своего труда и труда других людей.	
<p>Познавательное развитие</p>	<p>1) развивать интерес детей к самостоятельному познанию объектов окружающего мира в его разнообразных проявлениях и простейших зависимостях;</p> <p>2) формировать представления детей о цифровых средствах познания окружающего мира, способах их безопасного использования;</p> <p>3) развивать способность использовать математические знания и аналитические способы для познания математической стороны окружающего мира: опосредованное сравнение объектов с помощью заместителей (условной меры), сравнение по разным основаниям, счет, упорядочивание, классификация, сериация и тому подобное); совершенствовать ориентировку в пространстве и времени;</p> <p>4) развивать способы взаимодействия с членами семьи и людьми ближайшего окружения в познавательной деятельности, расширять самостоятельные действия различной направленности, закреплять позитивный опыт в самостоятельной и совместной со взрослым и сверстниками деятельности;</p> <p>5) расширять представления о многообразии объектов живой природы, их особенностях, среде</p>	<p>1) Сенсорные эталоны и познавательные действия:</p> <ul style="list-style-type: none"> • педагог закрепляет умения детей различать и называть все цвета спектра и ахроматические цвета, оттенки цвета, тоны цвета, теплые и холодные оттенки; расширяет знания об известных цветах, знакомит с новыми цветами (фиолетовый) и оттенками (голубой, розовый, темно-зеленый, сиреневый); развивает способность различать и называть геометрические фигуры, осваивать способы воссоздания фигуры из частей, деления фигуры на части; выделять структуру плоских геометрических фигур, использовать сенсорные эталоны для оценки свойств и качеств предметов. Посредством игровой и познавательной мотивации педагог организует освоение детьми умений выделять сходство и отличие между группами предметов, сравнивать предметы по 3-5 признакам, группировать предметы по разным основаниям преимущественно на основе зрительной оценки; совершенствует приемы сравнения, упорядочивания и классификации на основе выделения их существенных свойств и отношений. Формирует представления о том, как люди используют цифровые средства познания окружающего мира и какие правила необходимо соблюдать для их безопасного использования; • педагог демонстрирует детям способы осуществления разных видов познавательной деятельности, осуществления контроля, самоконтроля и взаимоконтроля результатов деятельности и отдельных действий во взаимодействии со сверстниками, поощряет проявление наблюдательности за действиями взрослого и других детей. В процессе организации разных форм совместной познавательной деятельности показывает детям возможности для обсуждения проблемы, для совместного нахождения способов её решения, поощряет проявление инициативы, способности формулировать и отвечать на поставленные вопросы. <p>2) Математические представления:</p> <ul style="list-style-type: none"> • в процессе обучения количественному и

обитания и образе жизни, в разные сезоны года, их потребностях; продолжать учить группировать объекты живой природы;

б) продолжать учить детей использовать приемы экспериментирования для познания объектов живой и неживой природы и их свойств и качеств;

7) продолжать знакомить с сезонными изменениями в природе, и деятельностью человека в разные сезоны, воспитывать положительное отношение ко всем живым существам, желание их беречь и заботиться.

порядковому счету в пределах десяти педагог совершенствует счетные умения детей, понимание независимости числа от пространственно-качественных признаков, знакомит с цифрами для обозначения количества и результата сравнения предметов, с составом чисел из единиц в пределах пяти; подводит к пониманию отношений между рядом стоящими числами;

- педагог совершенствует умения выстраивать сериационные ряды предметов, различающихся по размеру, в возрастающем и убывающем порядке в пределах десяти на основе непосредственного сравнения, показывает взаимоотношения между ними; организует освоение детьми опосредованного сравнения предметов по длине, ширине, высоте с помощью условной меры; обогащает представления и умения устанавливать пространственные отношения при ориентировке на листе бумаги и временные зависимости в календарных единицах времени: сутки, неделя, месяц, год.

3) Окружающий мир:

- педагог расширяет первичные представления о малой родине и Отечестве, о населенном пункте, его истории, его особенностях (местах отдыха и работы близких, основных достопримечательностях). Закрепляет представления о названии ближайших улиц, назначении некоторых общественных учреждений — магазинов, поликлиники, больниц, кинотеатров, кафе. Развивает познавательный интерес к родной стране, к освоению представлений о её столице, государственном флаге и гербе, о государственных праздниках России, памятных исторических событиях, героях Отечества. Формирует представления о многообразии стран и народов мира;
- педагог формирует у детей понимание многообразия людей разных национальностей - особенностей их внешнего вида, одежды, традиций; развивает интерес к сказкам, песням, играм разных народов; расширяет представления о других странах и народах мира, понимание, что в других странах есть свои

		<p>достопримечательности, традиции, свои флаги и гербы.</p> <p>4) Природа:</p> <ul style="list-style-type: none"> • педагог формирует представления о многообразии объектов животного и растительного мира, их сходстве и различии во внешнем виде и образе жизни поведения в разные сезоны года; совершенствует умения сравнивать, выделять признаки, группировать объекты живой природы по их особенностям, месту обитания, образу жизни, питанию; направляет внимание детей на наличие потребностей у животных и растений (свет, тепло, вода, воздух, питание); создает ситуации для понимания необходимости ухода за растениями и животными относительно их потребностей; • педагог организует целенаправленное экспериментирование и опыты для ознакомления детей со свойствами объектов неживой природы, расширяя представления об объектах неживой природы, как среде обитания животных и растений (вода, почва, воздух, горы). Уточняет представления о признаках разных времен года (погодные изменения, состояние деревьев, покров, изменений в жизни человека, животных и растений); о деятельности человека в разные сезоны года (выращивание растений, сбор урожая, народные праздники и развлечения и другое); • способствует усвоению детьми правил поведения в природе, формируя понимание ценности живого, воспитывает желание защитить и сохранить живую природу <p>Решение совокупных задач воспитания в рамках образовательной области «Познавательное развитие» направлено на приобщение детей к ценностям «Человек», «Семья», «Познание», «Родина» и «Природа», что предполагает:</p> <ul style="list-style-type: none"> • воспитание отношения к знанию как ценности, понимание значения образования для человека, общества, страны; • приобщение к отечественным традициям и праздникам, к истории и достижениям родной страны, к культурному наследию народов России; • воспитание уважения к людям - представителям разных народов России независимо от их этнической принадлежности; • воспитание уважительного отношения к государственным символам страны (флагу, гербу, гимну); • воспитание бережного и ответственного отношения к природе родного края, родной страны, приобретение первого опыта действий по сохранению природы.
--	--	---

Речевое развитие	1) Формирование словаря:	<ul style="list-style-type: none"> • обогащение словаря: вводить в словарь детей существительные, обозначающие профессии (каменщик, тракторист, швея); названия техники (экскаватор, комбайн); прилагательные, обозначающие признаки предметов; наречия, характеризующие отношение людей к труду (старательно, бережно); глаголы, характеризующие трудовую деятельность людей. Упражнять детей в умении подбирать слова со сходными значениями (синонимы) и противоположными значениями (антонимы); • активизация словаря: закреплять у детей умение правильно, точно по смыслу употреблять в речи существительные, прилагательные, глаголы, наречия, предлоги, использовать существительные с обобщающим значением (строитель, хлебороб). 	<p>педагог осуществляет обогащение словаря за счет расширения представлений о явлениях социальной жизни, взаимоотношениях и характерах людей; за счет слов, обозначающих: названия профессий, учреждений, предметов и инструментов труда, техники, помогающей в работе, трудовые действия и качество их выполнения; личностные характеристики человека, его состояния и настроения, внутренние переживания; социально-нравственные категории, оттенки цвета, тонкое дифференцирование формы, размера и других признаков объекта; названия обследовательских действий, необходимых для выявления качеств и свойств предметов. Педагог закрепляет у детей умение обобщать предметы: объединять их в группы по существенным признакам.</p>
	2) Звуковая культура речи:	<p>закреплять правильное, отчетливое произношение всех звуков родного языка; умение различать на слух и отчетливо произносить часто смешиваемые звуки (с-ш, ж-з); определять место звука в слове. Продолжать развивать фонематический слух. Отрабатывать интонационную выразительность речи.</p>	<p>педагог развивает у детей звуковую и интонационную культуру речи, фонематический слух, способствует освоению правильного произношения сонорных звуков ([л], [л&apostrophe;], [р], [р&apostrophe;]); упражняет в чистом звукопроизношении в процессе повседневного речевого общения и при звуковом анализе слов; формирует умение использовать средства интонационной выразительности при чтении стихов, пересказе литературных произведений, в процессе общения (самостоятельное изменение темпа, ритма речи, силы и тембра голоса в зависимости от содержания).</p>

	<p>3) Грамматический строй речи:</p> <ul style="list-style-type: none"> • совершенствовать умение детей согласовывать в предложении существительные с числительными, существительные с прилагательным, образовывать множественное число существительных, обозначающих детенышей животных. Развивать умения пользоваться несклоняемыми существительными (метро); образовывать по образцу однокоренные слова (кот-котенок-котище), образовывать существительные с увеличительными, уменьшительными, ласкательными суффиксами и улавливать оттенки в значении слов; • познакомить с разными способами образования слов. Продолжать совершенствовать у детей умение составлять по образцу простые и сложные предложения; при инсценировках пользоваться прямой и косвенной речью. 	<p>педагог формирует у детей умение грамматически правильно использовать в речи: несклоняемые существительные, слова, имеющие только множественное или только единственное число, глаголы «одеть» и «надеть», существительные множественного числа в родительном падеже; образовывать слова, пользуясь суффиксами, приставками.</p>
	<p>4) Связная речь:</p> <p>совершенствовать диалогическую и монологическую формы речи: закреплять умения поддерживать непринужденную беседу, задавать вопросы, правильно отвечать на вопросы педагога и детей; объединять в распространенном ответе реплики других детей, отвечать на один и тот же</p>	<ul style="list-style-type: none"> • педагог способствует развитию у детей монологической речи, формирует умение замечать и доброжелательно исправлять ошибки в речи сверстников, обогащает представления детей о правилах речевого этикета, развивает умение соблюдать этику общения в условиях коллективного взаимодействия, поддерживает интерес детей к рассказыванию по собственной инициативе, поощряет использование в диалоге разных типов реплик; • педагог помогает детям осваивать этикет телефонного разговора, столового,

	<p>вопрос по-разному (кратко и распространено). Закреплять умение участвовать в общей беседе, внимательно слушать собеседника, не перебивать его, не отвлекаться. Поощрять разговоры детей по поводу игр, прочитанных книг, просмотренных фильмов. Продолжать формировать у детей умение использовать разнообразные формулы речевого этикета, употреблять их без напоминания; формировать культуру общения: называть взрослых по имени и отчеству, на «вы», называть друг друга ласковыми именами, во время разговора не опускать голову, смотреть в лицо собеседнику, не вмешиваться в разговор взрослых. Развивать коммуникативно-речевые умения, умение связно, последовательно и выразительно пересказывать небольшие литературные произведения (сказки, рассказы) без помощи вопросов педагога, выразительно передавая диалоги действующих лиц, характеристики персонажей, формировать умение самостоятельно составлять по плану и образцу небольшие рассказы о предмете, по картине, набору картинок, составлять письма (педагогу, другу); составлять рассказы из опыта, передавая хорошо</p>	<p>гостевого этикета, этикет взаимодействия в общественных местах; использовать невербальные средства общения (мимика, жесты, позы); принятые нормы вежливого речевого общения; участвовать в коллективных разговорах, использовать разные виды деятельности и речевые ситуации для развития диалогической речи;</p> <ul style="list-style-type: none"> • педагог формирует у детей умения самостоятельно строить игровые и деловые диалоги; пересказывать литературные произведения по ролям, по частям, правильно передавая идею и содержание, пользоваться прямой и косвенной речью; с помощью педагога определять и воспроизводить логику описательного рассказа; в описательных рассказах о предметах, объектах и явлениях природы использовать прилагательные и наречия; сочинять сюжетные рассказы по картине, из личного опыта; с помощью педагога строить свой рассказ в соответствии с логикой повествования; в повествовании отражать типичные особенности жанра сказки или рассказа; • педагог развивает у детей речевое творчество, формирует интерес к самостоятельному сочинению, созданию разнообразных видов творческих рассказов: придумывание продолжения и окончания к рассказу, рассказы по аналогии, рассказы по плану педагога, по модели. Педагог закрепляет у детей умение внимательно выслушивать рассказы сверстников, замечать речевые ошибки и доброжелательно исправлять их; использовать элементы речи - доказательства при отгадывании загадок, в процессе совместных игр, в повседневном общении, помогает детям осваивать умения находить в текстах литературных произведений сравнения, эпитеты; использовать их при сочинении загадок, сказок, рассказов.
--	---	---

	<p>знакомые события. Формировать умение составлять небольшие рассказы творческого характера по теме, предложенной педагогом.</p>	
5) Подготовка детей к обучению грамоте:		
	<p>формировать у детей умение производить анализ слов различной звуковой структуры, выделять словесное ударение и определять его место в структуре слова, качественно характеризовать выделяемые звуки (гласные, твердый согласный, мягкий согласный, ударный гласный, безударный гласный звук), правильно употреблять соответствующие термины. Познакомить детей со словесным составом предложения и звуковым составом слова.</p>	<p>педагог помогает детям осваивать представления о существовании разных языков, термины «слово», «звук», «буква», «предложение», «гласный звук» и «согласный звук», проводить звуковой анализ слова, делить на слоги двух-, трехсловные слова; осуществлять звуковой анализ простых трехзвуковых слов: интонационно выделять звуки в слове, различать гласные и согласные звуки, определять твердость и мягкость согласных, составлять схемы звукового состава слова; составлять предложения по живой модели; определять количество и последовательность слов в предложении. Педагог развивает мелкую моторику кистей рук детей с помощью раскрашивания, штриховки, мелких мозаик.</p>
б) Интерес к художественной литературе:		
	<ul style="list-style-type: none"> • обогащать опыт восприятия жанров фольклора (потешки, песенки, прибаутки, сказки о животных, волшебные сказки) и художественной литературы (небольшие авторские сказки, рассказы, стихотворения); • развивать интерес к произведениям познавательного характера; формировать положительное эмоциональное отношение к «чтению с продолжением» (сказка-повесть, цикл рассказов со сквозным персонажем); • формировать избирательное отношение 	<p>Примерный перечень художественной литературы.</p> <ul style="list-style-type: none"> • <i>Малые формы фольклора.</i> Загадки, небылицы, дразнилки, считалки, пословицы, поговорки, заклички, народные песенки, прибаутки, скороговорки. • <i>Русские народные сказки.</i> «Жил-был карась...» (докучная сказка); «Жили-были два братца...» (докучная сказка); «Заяц-хвостун» (обработано О.И. Капицы/ пересказ А.Н. Толстого); «Крылатый, мохнатый да масляный» (обработано И.В. Карнаухова); «Лиса и кувшин» (обработано О.И. Капицы); «Морозко» (пересказ М. Булатова); «По щучьему веленью» (обработано А.Н. Толстого); «Сестрица Алёнушка и братец Иванушка» (пересказ А.Н. Толстого); «Сивка-бурка» (обработано М.А. Булатова/ обработано А.Н. Толстого/ пересказ К.Д. Ушинского); «Царевна-лягушка» (обработано А.Н. Толстого/ обработано М. Булатова).

к известным произведениям фольклора и художественной литературы, поддерживать инициативу детей в выборе произведений для совместного слушания (в том числе и повторное);

- формировать представления о некоторых жанровых, композиционных, языковых особенностях произведений: поговорка, загадка, считалка, скороговорка, народная сказка, рассказ, стихотворение;
- углублять восприятие содержания и формы произведений (оценка характера персонажа с опорой на его портрет, поступки, мотивы поведения и другие средства раскрытия образа; ритм в поэтическом тексте; рассматривание иллюстраций разных художников к одному и тому же произведению);
- совершенствовать художественно-речевые и исполнительские умения (выразительное чтение наизусть потешек, прибауток, стихотворений; выразительное чтение пролям в инсценировках; пересказ близко к тексту);
- развивать образность речи и словесное творчество (умения выделять из текста образные единицы, понимать их значение; составлять короткие рассказы по потешке, прибаутке).

- *Сказки народов мира.* «Госпожа Метелица», пересказ с нем. А. Введенского, под редакцией С.Я. Маршака, из сказок братьев Гримм; «Жёлтый аист», пер. с кит. Ф. Ярлина; «Златовласка», пер. с чешек. К.Г. Паустовского; «Летучий корабль», пер. с укр. А. Нечаева; «Рапунцель» пер. с нем. Г. Петникова/ пер. и обраб. И. Архангельской.

- *Произведения поэтов и писателей России.*
Поэзия. Аким Я.Л. «Жадина»; Барто А.Л. «Верёвочка», «Гуси-лебеди», «Есть такие мальчики», «Мы не заметили жука» (1-2 стихотворения по выбору); Бородицкая М. «Тетушка Луна»; Бунин И.А. «Первый снег»; Волкова Н. «Воздушные замки»; Городецкий С.М. «Котёнок»; Дядина Г. «Пуговичный городок»; Есенин С.А. «Берёза»; Заходер Б.В. «Моя Вообразия»; Маршак С.Я. «Пудель»; Мориц Ю.П. «Домик с трубой»; Мошковская Э.Э. «Какие бывают подарки»; Пивоварова И.М. «Сосчитать не могу»; Пушкин А.С. «У лукоморья дуб зелёный...» (отрывок из поэмы «Руслан и Людмила»), «Ель растёт перед дворцом...» (отрывок из «Сказки о царе Салтане...» (по выбору); Сеф Р.С. «Бесконечные стихи»; Симбирская Ю. «Ехал дождь в командировку»; Степанов В.А. «Родные просторы»; Суриков И.З. «Белый снег пушистый», «Зима» (отрывок); Токмакова И.П. «Осенние листья»; Тютчев Ф.И. «Зима недаром злится...»; Усачев А. «Колыбельная книга», «К нам приходит Новый год»; Фет А.А. «Мама, глянь-ка из окошка...»; Цветаева М.И. «У кровати»; Чёрный С. «Волк»; Чуковский К.И. «Ёлка»; Яснов М.Д. «Мирная считалка», «Жила-была семья», «Подарки для Елки. Зимняя книга» (по выбору).
Проза. Аксаков С.Т. «Сурка»; Алмазов Б.А. «Горбушка»; Баруздин С.А. «Берегите свои косы!», «Забракованный мишка» (по выбору); Бианки В.В. «Лесная газета» (2-3 рассказа по выбору); Гайдар А.П. «Чук и Гек», «Поход» (по выбору); Голявкин В.В. «И мы помогли», «Язык», «Как я помог маме мыть пол», «Закутанный мальчик» (1-2 рассказа по выбору); Дмитриева В.И. «Малыш и Жучка»; Драгунский В.Ю. «Денискины рассказы» (1-2 рассказа по выбору); Москвина М.Л. «Кроха»; Носов

Н.Н. «Живая шляпа», «Дружок», «На горке» (по выбору); Пантелеев Л. «Буква ТЫ»; Паустовский К.Г. «Кот-ворюга»; Погодин Р.П. «Книжка про Гришку» (1-2 рассказа по выбору); Пришвин М.М. «Глоток молока», «Беличья память», «Курица на столбах» (по выбору); Симбирская Ю. «Лапин»; Сладков Н.И. «Серьёзная птица», «Карлуха» (по выбору); Снегирёв Г.Я. «Про пингвинов» (1-2 рассказа по выбору); Толстой Л.Н. «Косточка», «Котёнок» (по выбору); Ушинский К.Д. «Четыре желания»; Фадеева О. «Фрося - ель обыкновенная»; Шим Э.Ю. «Петух и наседка», «Солнечная капля» (по выбору).

Литературные сказки. Александрова Т.И. «Домовёнок Кузька»; Бажов П.П. «Серебряное копытце»; Бианки В.В. «Сова», «Как муравьишка домой спешил», «Синичкин календарь», «Молодая ворона», «Хвосты», «Чей нос лучше?», «Чьи это ноги?», «Кто чем поёт?», «Лесные домишки», «Красная горка», «Кукушонок», «Где раки зимуют» (2-3 сказки по выбору); Даль В.И. «Старик-годовик»; Ершов П.П. «Конёк-горбунок»; Заходер Б.В. «Серая Звёздочка»; Катаев В.П. «Цветик-семицветик», «Дудочка и кувшинчик» (по выбору); Мамин-Сибиряк Д.Н. «Алёнушкины сказки» (1-2 сказки по выбору); Михайлов М.Л. «Два Мороза»; Носов Н.Н. «Бобик в гостях у Барбоса»; Петрушевская Л.С. «От тебя одни слёзы»; Пушкин А.С. «Сказка о царе Салтане, о сыне его славном и могучем богатыре князе Гвидоне Салтановиче и о прекрасной царевне лебеди», «Сказка о мёртвой царевне и о семи богатырях» (по выбору); Сапгир Г.Л. «Как лягушку продавали»; Телешов Н.Д. «Крупеничка»; Ушинский К.Д. «Слепая лошадь»; Чуковский К.И. «Доктор Айболит» (по мотивам романа Х. Лофтинга).

• *Произведения поэтов и писателей разных стран.*

Поэзия. Бжехва Я. «На Горизонтских островах» (пер. с польск. Б.В. Заходера); Валек М. «Мудрецы» (пер. со словацк. Р.С. Сефа); Капутикян С.Б. «Моя бабушка» (пер. с армянск. Т. Спендиаровой); Карем М. «Мирная считалка» (пер. с франц. В.Д.

		<p>Берестова); Сиххад А. «Сад» (пер. с азербайдж. А. Ахундовой); Смит У.Д. «Про летающую корову» (пер. с англ. Б.В. Заходера); Фройденберг А. «Великан и мышь» (пер. с нем. Ю.И. Коринца); Чиарди Дж. «О том, у кого три глаза» (пер. с англ. Р.С. Сефа).</p> <p><i>Литературные сказки.</i> Сказки-повести (для длительного чтения). Андерсен Г.Х. «Огниво» (пер. с датск. А. Ганзен), «Свинопас» (пер. с датск. А. Ганзен), «Дюймовочка» (пер. с датск. и пересказ А. Ганзен), «Гадкий утёнок» (пер. с датск. А. Ганзен, пересказ Т. Габбе и А. Любарской), «Новое платье короля» (пер. с датск. А. Ганзен), «Ромашка» (пер. с датск. А. Ганзен), «Дикие лебеди» (пер. с датск. А. Ганзен) (1-2 сказки по выбору); Киплинг Дж. Р. «Сказка о слонёнке» (пер. с англ. К.И. Чуковского), «Откуда у кита такая глотка» (пер. с англ. К.И. Чуковского, стихи в пер. С.Я. Маршака) (по выбору); Коллоди К. «Пиноккио. История деревянной куклы» (пер. с итал. Э.Г. Казакевича); Лагерлёф С. «Чудесное путешествие Нильса с дикими гусями» (в пересказе З. Задунайской и А. Любарской); Линдгрэн А. «Карлсон, который живёт на крыше, опять прилетел» (пер. со швед. Л.З. Лунгиной); Лофтинг Х. «Путешествия доктора Дулиттла» (пер. с англ. С. Мещерякова); Милн А.А. «Винни-Пух и все, все, все» (перевод с англ. Б.В. Заходера); Пройслер О. «Маленькая Баба-яга» (пер. с нем. Ю. Коринца), «Маленькое привидение» (пер. с нем. Ю. Коринца); Родари Д. «Приключения Чипполино» (пер. с итал. З. Потаповой), «Сказки, у которых три конца» (пер. с итал. И.Г. Константиновой).</p>
	<p>Решение совокупных задач воспитания в рамках образовательной области «Речевое развитие» направлено на приобщение детей к ценностям «Культура» и «Красота», что предполагает:</p> <ul style="list-style-type: none"> • владение формами речевого этикета, отражающими принятые в обществе правила и нормы культурного поведения; • воспитание отношения к родному языку как ценности, умения чувствовать красоту языка, стремления говорить красиво (на правильном, богатом, образном языке). 	
	<p>1) приобщение к искусству:</p>	

<p>Художественно-эстетическое развитие</p>	<ul style="list-style-type: none"> • продолжать развивать эстетическое восприятие, эстетические чувства, эмоции, эстетический вкус, интерес к искусству; умение наблюдать и оценивать прекрасное в окружающей действительности, природе; • развивать эмоциональный отклик на проявления красоты в окружающем мире, произведениях искусства и собственных творческих работах; способствовать освоению эстетических оценок, суждений; • формировать духовно-нравственные качества, в процессе ознакомления с различными видами искусства духовно-нравственного содержания; формировать бережное отношение к произведениям искусства; активизировать проявление эстетического отношения к окружающему миру (искусству, природе, предметам быта, игрушкам, социальным явлениям); • развивать эстетические интересы, эстетические предпочтения, желание познавать искусство и осваивать изобразительную и музыкальную деятельность; • продолжать развивать у детей стремление к познанию культурных традиций своего народа через творческую деятельность; • продолжать формировать умение выделять, 	<p>1) Педагог продолжает формировать у детей интерес к музыке, живописи, народному искусству, воспитывать бережное отношение к произведениям искусства. Развивает у детей эстетические чувства, эмоции, эстетический вкус, эстетическое восприятие произведений искусства, формирует умение выделять их выразительные средства. Учит соотносить художественный образ и средства выразительности, характеризующие его в разных видах искусства, подбирать материал и пособия для самостоятельной художественной деятельности. Формирует у детей умение выделять, называть, группировать произведения по видам искусства: литература, музыка, изобразительное искусство, архитектура, театр, цирк.</p> <p>2) Педагог продолжает развивать у детей стремление к познанию культурных традиций через творческую деятельность (изобразительную, музыкальную, театрализованную, культурно-досуговую).</p> <p>3) Педагог формирует духовно-нравственные качества в процессе ознакомления с различными видами искусства духовно-нравственного содержания;</p> <p>4) Педагог продолжает знакомить детей (без запоминания) с видами изобразительного искусства: графика, декоративно-прикладное искусство, живопись, скульптура, фотоискусство. Педагог продолжает знакомить детей с основными жанрами изобразительного искусства: натюрморт, пейзаж, портрет. Формирует у детей умение выделять и использовать в своей изобразительной, музыкальной, театрализованной деятельности средства выразительности разных видов искусства, называть материалы для разных видов художественной деятельности.</p> <p>5) Педагог знакомит детей с произведениями живописи (И.И. Шишкин, И.И. Левитан, В.А. Серов, И.Э. Грабарь, П.П. Кончаловский и другими), изображением родной природы в картинах художников. Расширяет представления о графике (ее выразительных средствах). Знакомит с творчеством художников-</p>
---	--	---

	<p>называть, группировать произведения по видам искусства (литература, музыка, изобразительное искусство, архитектура, балет, театр, цирк, фотография);</p> <ul style="list-style-type: none"> • продолжать знакомить детей с жанрами изобразительного и музыкального искусства; продолжать знакомить детей с архитектурой; • расширять представления детей о народном искусстве, музыкальном фольклоре, художественных промыслах; развивать интерес к участию в фольклорных праздниках; • продолжать формировать умение выделять и использовать в своей изобразительной, музыкальной, театрализованной деятельности средства выразительности разных видов искусства, знать и называть материалы для разных видов художественной деятельности; • уметь называть вид художественной деятельности, профессию и людей, которые работают в том или ином виде искусства; • поддерживать личностные проявления детей в процессе освоения искусства и собственной творческой деятельности: самостоятельность, инициативность, 	<p>иллюстраторов детских книг (Ю.А. Васнецов, Е.М. Рачев, Е.И. Чарушин, И.Я. Билибин и другие). Знакомит с творчеством русских и зарубежных композиторов, а также детских композиторов-песенников (И.С. Бах, В.А. Моцарт, П.И. Чайковский, М.И. Глинка, С.С. Прокофьев, В.Я. Шаинский и другими).</p> <p>б) Педагог продолжает знакомить детей с архитектурой. Закрепляет у детей знания о том, что существуют различные по назначению здания: жилые дома, магазины, театры, кинотеатры и другое. Обращает внимание детей на сходства и различия архитектурных сооружений одинакового назначения: форма, пропорции (высота, длина, украшения - декор и так далее). Подводит детей к пониманию зависимости конструкции здания от его назначения: жилой дом, театр, храм и так далее. Развивает у детей наблюдательность, учит внимательно рассматривать здания, замечать их характерные особенности, разнообразие пропорций, конструкций, украшающих деталей. При чтении литературных произведений, сказок обращает внимание детей на описание сказочных домиков (теремок, рукавичка, избушка на курьих ножках), дворцов.</p> <p>7) Расширяет представления детей о народном искусстве, фольклоре, музыке и художественных промыслах. Педагог знакомит детей с видами и жанрами фольклора. Поощряет участие детей в фольклорных развлечениях и праздниках.</p> <p>8) Педагог поощряет активное участие детей в художественной деятельности как по собственному желанию, так и под руководством взрослых.</p> <p>9) Педагог расширяет представления детей о творческих профессиях, их значении, особенностях: художник, композитор, музыкант, актер, артист балета и другие. Педагог закрепляет и расширяет знания детей о телевидении, музеях, театре, цирке, кино, библиотеке; формирует желание посещать их.</p>
--	---	---

	<p>индивидуальность, творчество.</p> <ul style="list-style-type: none"> • организовать посещение выставки, театра, музея, цирка; 	<p><i>Примерный перечень произведений изобразительного искусства.</i></p> <ul style="list-style-type: none"> • <i>Иллюстрации, репродукции картин:</i> Ф.А. Васильев «Перед дождем»; И.Е. Репин «Осенний букет»; А.А. Пластов «Первый снег»; И.Э. Грабарь «Февральская лазурь»; Б.М. Кустодиев «Масленица»; Ф.В. Сычков «Катание с горы зимой»; И.И. Левитан «Березовая роща», «Зимой в лесу»; Т.Н. Яблонская «Весна»; В.Т. Тимофеев «Девочка с ягодами»; И.И. Машков «Натюрморт. Фрукты на блюде»; Ф.П. Толстой «Букет цветов, бабочка и птичка»; И.Е. Репин «Стрекоза»; В.М. Васнецов «Ковер-самолет». • <i>Иллюстрации к книгам:</i> И.Я. Билибин «Сестрица Алёнушка и братец Иванушка», «Царевна-лягушка», «Василиса Прекрасная».
2) изобразительная деятельность:		
	<ul style="list-style-type: none"> • продолжать развивать интерес детей к изобразительной деятельности; • развивать художественно-творческих способностей в продуктивных видах детской деятельности; • обогащать у детей сенсорный опыт, развивая органы восприятия: зрение, слух, обоняние, осязание, вкус; • закреплять у детей знания об основных формах предметов и объектов природы; • развивать у детей эстетическое восприятие, желание созерцать красоту окружающего мира; • в процессе восприятия предметов и явлений развивать у детей мыслительные операции: анализ, сравнение, уподобление (на что похоже), установление сходства и различия предметов и их частей, выделение общего и 	<p>1) Рисование. Педагог продолжает развивать интерес детей к изобразительной деятельности. Выявляет задатки у детей и развивает на их основе художественно-творческие способности в продуктивных видах детской деятельности. Педагог обогащает сенсорный опыт детей; закрепляет знания об основных формах предметов и объектов природы. Развивает у детей эстетическое восприятие, учит созерцать красоту окружающего мира. Развивает у детей способность наблюдать, всматриваться (вслушиваться) в явления и объекты природы, замечать их изменения (например, как изменяются форма и цвет медленно плывущих облаков, как постепенно раскрывается утром и закрывается вечером венчик цветка, как изменяется освещение предметов на солнце и в тени). В процессе восприятия предметов и явлений развивает у детей мыслительные операции: анализ, сравнение, уподобление (на что похоже), установление сходства и различия предметов и их частей, выделение общего и единичного, характерных признаков, обобщения. Развивает у детей чувство формы, цвета, пропорций, учит передавать в изображении основные свойства предметов (форма, величина, цвет), характерные детали, соотношение предметов и их частей по величине, высоте, расположению относительно друг друга.</p>

единичного, характерных признаков, обобщение;

- формировать умение у детей передавать в изображении не только основные свойства предметов (форма, величина, цвет), но и характерные детали, соотношение предметов и их частей по величине, высоте, расположению относительно друг друга;
- совершенствовать у детей изобразительные навыки и умения, формировать художественно-творческие способности;
- развивать у детей чувство формы, цвета, пропорций;
- поддерживать у детей стремление самостоятельно сочетать знакомые техники, помогать осваивать новые, по собственной инициативе объединять разные способы изображения;
- обогащать содержание изобразительной деятельности в соответствии с задачами познавательного и социального развития детей;
- инициировать выбор сюжетов о семье, жизни в ДОО, а также о бытовых, общественных и природных явлениях (воскресный день в семье, группа на прогулке, профессии близких взрослых, любимые праздники, средства связи в их атрибутом воплощении, ферма, зоопарк, лес, луг, аквариум, герои и эпизоды из любимых сказок и

Педагог продолжает совершенствовать умение детей рассматривать работы (рисунки, лепку, аппликации), радоваться достигнутому результату, замечать и выделять выразительные решения изображений.

- *Предметное рисование:* педагог продолжает совершенствовать у детей умение передавать в рисунке образы предметов, объектов, персонажей сказок, литературных произведений. Обращает внимание детей на отличия предметов по форме, величине, пропорциям частей; побуждает их передавать эти отличия в рисунках. Учит передавать положение предметов в пространстве на листе бумаги, обращает внимание детей на то, что предметы могут по-разному располагаться на плоскости (стоять, лежать, менять положение: живые существа могут двигаться, менять позы, дерево в ветреный день - наклоняться и так далее). Учит детей передавать движения фигур. Способствует у детей овладению композиционным умениям: учит располагать предмет на листе с учётом его пропорций (если предмет вытянут в высоту, располагать его на листе по вертикали; если он вытянут в ширину, например, не очень высокий, но длинный дом, располагать его по горизонтали). Закрепляет у детей способы и приемы рисования различными изобразительными материалами (цветные карандаши, гуашь, акварель, цветные мелки, пастель, сангина, угольный карандаш, фломастеры, разнообразные кисти и тому подобное). Выработывает у детей навыки рисования контура предмета простым карандашом с легким нажимом на него, чтобы при последующем закрашивании изображения не оставалось жестких, грубых линий, пачкающих рисунок.

Педагог учит детей рисовать акварелью в соответствии с её спецификой (прозрачностью и легкостью цвета, плавностью перехода одного цвета в другой). Учит рисовать кистью разными способами: широкие линии - всем ворсом, тонкие - концом кисти; наносить мазки, прикладывая кисть всем ворсом к бумаге, рисовать концом кисти мелкие пятнышки.

	<p>мультфильмов);</p> <ul style="list-style-type: none"> • продолжать знакомить детей с народным декоративно-прикладным искусством (Городецкая роспись, Полховско-майданская роспись, Гжельская роспись), расширять представления о народных игрушках (городецкая игрушка, богородская игрушка, матрешка, бирюльки); • развивать декоративное творчество детей (в том числе коллективное); • поощрять детей воплощать в художественной форме свои представления, переживания, чувства, мысли; • поддерживать личностное творческое начало; • формировать у детей умение организовывать свое рабочее место, готовить все необходимое для занятий; работать аккуратно, экономно расходовать материалы, сохранять рабочее место в чистоте, по окончании работы приводить его в порядок; 	<p>Педагог закрепляет знания детей об уже известных цветах, знакомит с новыми цветами (фиолетовый) и оттенками (голубой, розовый, темно-зеленый, сиреневый), развивать чувство цвета. Учит детей смешивать краски для получения новых цветов и оттенков (при рисовании гуашью) и высветлять цвет, добавляя в краску воду (при рисовании акварелью). При рисовании карандашами учит передавать оттенки цвета, регулируя нажим на карандаш. В карандашном исполнении дети могут, регулируя нажим, передать до трех оттенков цвета.</p> <ul style="list-style-type: none"> • <i>Сюжетное рисование</i>: педагог учит детей создавать сюжетные композиции на темы окружающей жизни и на темы литературных произведений («Кого встретил Колобок», «Два жадных медвежонка», «Где обедал воробей?» и другие). Развивает у детей композиционные умения, учит располагать изображения на полосе внизу листа, по всему листу. Обращает внимание детей на соотношение по величине разных предметов в сюжете (дома большие, деревья высокие и низкие; люди меньше домов, но больше растущих на лугу цветов). Педагог учит располагать на рисунке предметы так, чтобы они загораживали друг друга (растущие перед домом деревья и частично его загораживающие и тому подобное). • <i>Декоративное рисование</i>: педагог продолжает знакомить детей с изделиями народных промыслов, закрепляет и углубляет знания о дымковской и филимоновской игрушках и их росписи; предлагает создавать изображения по мотивам народной декоративной росписи, знакомит с её цветовым строем и элементами композиции, поощряет детей за разнообразие используемых элементов. Продолжает знакомить детей с городецкой росписью, её цветовым решением, спецификой создания декоративных цветов (как правило, не чистых тонов, а оттенков), учит использовать для украшения оживки. Продолжает знакомить детей с росписью Полхов-Майдана. Педагог включает городецкую и полхов-майданскую роспись в творческую работу детей, помогает осваивать специфику этих видов росписи.
--	---	---

Знакомит детей с региональным (местным) декоративным искусством. Учит детей составлять узоры по мотивам городецкой, полхов-майданской, гжельской росписи: знакомит с характерными элементами (бутоны, цветы, листья, травка, усики, завитки, оживки). Педагог учит создавать узоры на листах в форме народного изделия (поднос, солонка, чашка, розетка и другое). Для развития творчества в декоративной деятельности, педагог учит детей использовать декоративные ткани, предоставляя детям бумагу в форме одежды и головных уборов (кокошник, платок, свитер и другое), предметов быта (салфетка, полотенце), учит ритмично располагать узор. Педагог предлагает детям расписывать бумажные силуэты и объемные фигуры.

2) Лепка:

- педагог продолжает знакомить детей с особенностями лепки из глины, пластилина и пластической массы. Развивает у детей умение лепить с натуры и по представлению знакомые предметы (овощи, фрукты, грибы, посуда, игрушки); передавать их характерные особенности. Педагог продолжает формировать умение у детей лепить посуду из целого куска глины и пластилина ленточным способом. Закрепляет у детей умение лепить предметы пластическим, конструктивным и комбинированным способами. Учит сглаживать поверхность формы, делать предметы устойчивыми. Учит детей передавать в лепке выразительность образа, лепить фигуры человека и животных в движении, объединять небольшие группы предметов в несложные сюжеты (в коллективных композициях): «Курица с цыплятами», «Два жадных медвежонка нашли сыр», «Дети на прогулке» и другие. Формировать у детей умения лепить по представлению героев литературных произведений (Медведь и Колобок, Лиса и Зайчик, Машенька и Медведь и тому подобное). Педагог развивает у детей творчество, инициативу. Продолжает формировать у детей умение лепить мелкие детали; пользуясь стекой, наносить рисунок чешуек у рыбки, обозначать глаза, шерсть животного, перышки птицы, узор, складки

на одежде людей и тому подобное. Продолжает формировать у детей технические умения и навыки работы с разнообразными материалами для лепки; побуждает использовать дополнительные материалы (косточки, зернышки, бусинки и так далее). Педагог закрепляет у детей навыки аккуратной лепки. Закрепляет у детей навык тщательно мыть руки по окончании лепки.

• *Декоративная лепка*: педагог продолжает знакомить детей с особенностями декоративной лепки. Формирует у детей интерес и эстетическое отношение к предметам народного декоративно-прикладного искусства. Учат детей лепить птиц, животных, людей по типу народных игрушек (дымковской, филимоновской, каргопольской и другие). Формирует у детей умение украшать узорами предметы декоративного искусства. Учат детей расписывать изделия гуашью, украшать их налепами и углубленным рельефом, использовать стеку. Педагог учит детей обмакивать пальцы в воду, чтобы сгладить неровности вылепленного изображения, когда это необходимо для передачи образа.

3) **Аппликация:**

педагог закрепляет умение детей создавать изображения (разрезать бумагу на короткие и длинные полоски; вырезать круги из квадратов, овалы из прямоугольников, преобразовывать одни геометрические фигуры в другие: квадрат - в два - четыре треугольника, прямоугольник - в полоски, квадраты или маленькие прямоугольники), создавать из этих фигур изображения разных предметов или декоративные композиции. Учат детей вырезать одинаковые фигуры или их детали из бумаги, сложенной гармошкой, а симметричные изображения - из бумаги, сложенной пополам (стакан, ваза, цветок и другое). С целью создания выразительного образа, педагог учит детей приему обрывания. Побуждает детей создавать предметные и сюжетные композиции, дополнять их деталями, обогащающими изображения. Педагог формирует у детей аккуратное и бережное отношение к материалам.

4) **Прикладное творчество:**

		<p>педагог совершенствует у детей умение работать с бумагой: сгибать лист вчетверо в разных направлениях; работать по готовой выкройке (шапочка, лодочка, домик, кошелек). Закрепляет у детей умение создавать из бумаги объемные фигуры: делить квадратный лист на несколько равных частей, сглаживать сгибы, надрезать по сгибам (домик, корзинка, кубик). Закрепляет умение детей делать игрушки, сувениры из природного материала (шишки, ветки, ягоды) и других материалов (катушки, проволока в цветной обмотке, пустые коробки и другое), прочно соединяя части. Формирует умение самостоятельно создавать игрушки для сюжетно-ролевых игр (флажки, сумочки, шапочки, салфетки и другое); сувениры для родителей (законных представителей), сотрудников ДОО, елочные украшения. Педагог привлекает детей к изготовлению пособий для занятий и самостоятельной деятельности (коробки, счетный материал), ремонту книг, настольно-печатных игр. Закрепляет умение детей экономно и рационально расходовать материалы.</p>
	3)	конструктивная деятельность:
	<ul style="list-style-type: none"> • продолжать развивать умение детей устанавливать связь между создаваемыми постройками и тем, что они видят в окружающей жизни; создавать разнообразные постройки и конструкции; • поощрять у детей самостоятельность, творчество, инициативу, дружелюбие; 	<p>Педагог учит детей выделять основные части и характерные детали конструкций. Помогает детям анализировать сделанные педагогом поделки и постройки; на основе анализа находить конструктивные решения и планировать создание собственной постройки. Знакомит детей с новыми деталями: разнообразными по форме и величине пластинами, брусками, цилиндрами, конусами и другое. Учит детей заменять одни детали другими. Педагог формирует у детей умение создавать различные по величине и конструкции постройки одного и того же объекта. Учит детей строить по рисунку, самостоятельно подбирать необходимый строительный материал. Продолжает развивать у детей умение работать коллективно, объединять свои поделки в соответствии с общим замыслом, договариваться, кто какую часть работы будет выполнять.</p>
	4)	музыкальная деятельность:
	• продолжать	1) Слушание:

	<p>формировать у детей эстетическое восприятие музыки, умение различать жанры музыкальных произведений (песня, танец, марш);</p> <ul style="list-style-type: none"> • развивать у детей музыкальную память, умение различать на слух звуки по высоте, музыкальные инструменты; • формировать у детей музыкальную культуру на основе знакомства с классической, народной и современной музыкой; накапливать представления о жизни и творчестве композиторов; • продолжать развивать у детей интерес и любовь к музыке, музыкальную отзывчивость на нее; • продолжать развивать у детей музыкальные способности детей: звуковысотный, ритмический, тембровый, динамический слух; • развивать у детей умение творческой интерпретации музыки разными средствами художественной выразительности; • способствовать 	<p>педагог учит детей различать жанры музыкальных произведений (песня, танец, марш).</p> <p>Совершенствует у детей музыкальную память через узнавание мелодий по отдельным фрагментам произведения (вступление, заключение, музыкальная фраза). Развивает у детей навык различения звуков по высоте в пределах квинты, звучания музыкальных инструментов (клавишно-ударные и струнные: фортепиано, скрипка, виолончель, балалайка).</p> <p>Знакомит с творчеством некоторых композиторов.</p>	<p><i>Примерный перечень музыкальных произведений.</i></p> <p>«Зима», муз. П. Чайковского, сл. А. Плещеева; «Осенняя песня», из цикла «Времена года» П. Чайковского; «Полька»; муз. Д. Львова-Компанейца, сл. З. Петровой; «Моя Россия», муз. Г. Струве, сл. Н. Соловьевой; «Детская полька», муз. М. Глинки; «Жаворонок», муз. М. Глинки; «Мотылек», муз. С. Майкапара; «Пляска птиц», «Колыбельная», муз. Н. Римского-Корсакова.</p>
	<p>дальнейшему развитию у детей навыков пения, движений под музыку, игры и импровизации мелодий на детских музыкальных инструментах; творческой активности детей;</p> <ul style="list-style-type: none"> • развивать у детей умение сотрудничества в коллективной музыкальной деятельности; 	<p>2) Пение:</p> <p>педагог формирует у детей певческие навыки, умение петь легким звуком в диапазоне от «ре» первой октавы до «до» второй октавы, брать дыхание перед началом песни, между музыкальными фразами, произносить</p>	<p><i>Примерный перечень музыкальных произведений.</i></p> <ul style="list-style-type: none"> • <i>Упражнения на развитие слуха и голоса.</i> «Ворон», рус. нар. песня, обраб. Е. Тиличевой; «Андрей-воробей», рус. нар. песня, обр. Ю. Слонова; «Бубенчики», «Гармошка», муз. Е. Тиличевой; «Паровоз»,

		<p>отчетливо слова, своевременно начинать и заканчивать песню, эмоционально передавать характер мелодии, петь умеренно, громко и тихо. Способствует развитию у детей навыков сольного пения, с музыкальным сопровождением и без него. Педагог содействует проявлению у детей самостоятельности и творческому исполнению песен разного характера. Развивает у детей песенный музыкальный вкус.</p>	<p>«Барабан», муз. Е. Тиличевой, сл. Н. Найденовой. • <i>Песни</i>. «К нам гости пришли», муз. А. Александрова, сл. М. Ивенсен; «Огородная-хороводная», муз. Б. Можжевелова, сл. Н. Пассовой; «Голубые санки», муз. М. Иорданского, сл. М. Клоковой; «Гуси-гусенята», муз. А. Александрова, сл. Г. Бойко; «Рыбка», муз. М. Красева, сл. М. Клоковой.</p>
3) Песенное творчество:		<p>педагог учит детей импровизировать мелодию на заданный текст. Учит детей сочинять мелодии различного характера: ласковую колыбельную, задорный или бодрый марш, плавный вальс, веселую плясовую.</p>	<p><i>Примерный перечень музыкальных произведений.</i> «Колыбельная», рус. нар. песня; «Марш», муз. М. Красева; «Дили-дили! Бом! Бом!», укр. нар. песня, сл. Е. Макшанцевой; Потешки, дразнилки, считалки и другие рус. нар. попевки.</p>
4) Музыкально-ритмические движения:		<p>педагог развивает у детей чувство ритма, умение передавать через движения характер музыки, её</p>	<p><i>Примерный перечень музыкальных произведений.</i> • <i>Упражнения</i>. «Шаг и бег», муз. Н. Надененко; «Плавные</p>

		<p>эмоционально-образное содержание. Учит детей свободно ориентироваться в пространстве, выполнять простейшие перестроения, самостоятельно переходить от умеренного к быстрому или медленному темпу, менять движения в соответствии с музыкальными фразами. Педагог способствует у детей формированию навыков исполнения танцевальных движений (поочередное выбрасывание ног вперед в прыжке; приставной шаг с приседанием, с продвижением вперед, кружение; приседание с выставлением ноги вперед). Знакомит детей с русским хороводом, пляской, а также с танцами других народов. Продолжает развивать у детей навыки инсценирования песен; учит изображать сказочных животных и птиц (лошадка, коза, лиса, медведь,</p>	<p>руки», муз. Р. Глиэра («Вальс», фрагмент); «Кто лучше скачет», муз. Т. Ломовой; «Росинки», муз. С. Майкапара.</p> <ul style="list-style-type: none"> • <i>Упражнения с предметами.</i> «Упражнения с мячами», муз. Т. Ломовой; «Вальс», муз. Ф. Бургмюллера. • <i>Этюды.</i> «Тихий танец» (тема из вариаций), муз. В. Моцарта. Танцы и пляски. «Дружные пары», муз. И. Штрауса («Полька»); «Приглашение», рус. нар. мелодия «Лен», обраб. М. Раухвергера; «Круговая пляска», рус. нар. мелодия, обр. С. Разоренова. • <i>Характерные танцы.</i> «Матрешки», муз. Б. Мокроусова; «Пляска Петрушек», «Танец Снегурочки и снежинок», муз. Р. Глиэра. • <i>Хороводы.</i> «Урожайная», муз. А. Филипченко, сл. О. Волгиной; «Новогодняя хороводная», муз. С. Шайдар; «Пошла млада за водой», рус. нар. песня, обраб. В. Агафонникова.
--	--	--	--

		заяц, журавль, ворон и другие) в разных игровых ситуациях.	
		5) Музыкально-игровое и танцевальное творчество:	
		<p>педагог развивает у детей танцевальное творчество; помогает придумывать движения к пляскам, танцам, составлять композицию танца, проявляя самостоятельность в творчестве. Учит детей самостоятельно придумывать движения, отражающие содержание песни. Побуждает детей к инсценированию содержания песен, хороводов.</p>	<p><i>Примерный перечень музыкальных произведений.</i></p> <ul style="list-style-type: none"> • <i>Игры.</i> «Не выпустим», муз. Т. Ломовой; «Будь ловким!», муз. Н. Ладухина; «Ищи игрушку», «Найди себе пару», латв. нар. мелодия, обраб. Т. Попатенко. • <i>Игры с пением.</i> «Колпачок», «Ворон», рус. нар. песни; «Зайнька», рус. нар. песня, обраб. Н. Римского-Корсакова; «Как на тоненький ледок», рус. нар. песня, обраб. А. Рубца. • <i>Музыкально-дидактические игры.</i> <i>Развитие звуковысотного слуха.</i> «Музыкальное лото», «Ступеньки», «Где мои детки?», «Мама и детки». <i>Развитие чувства ритма.</i> «Определи по ритму», «Ритмические полоски», «Учись танцевать», «Ищи». <i>Развитие тембрового слуха.</i> «На чем играю?», «Музыкальные загадки», «Музыкальный домик». <i>Развитие диатонического слуха.</i> «Громко, тихо

			<p>запоем», «Звенящие колокольчики».</p> <p><i>Развитие восприятия музыки и музыкальной памяти.</i> «Будь внимательным», «Буратино», «Музыкальный магазин», «Времена года», «Наши песни».</p> <ul style="list-style-type: none"> • <i>Инсценировки и музыкальные спектакли.</i> «Где был, Иванушка?», рус. нар. мелодия, обраб. М. Иорданского; «Моя любимая кукла», автор Т. Коренева; «Полянка» (музыкальная играсказка), муз. Т. Вилькорейской. • <i>Развитие танцевально-игрового творчества</i> «Я поляю, поляю лук», муз. Е. Тиличевой; «Вальс кошки», муз. В. Золотарева; «Гори, гори ясно!», рус. нар. мелодия, обраб. Р. Рустамова; «А я по лугу», рус. нар. мелодия, обраб. Т. Смирновой.
		<p>б) Игра на детских музыкальных инструментах:</p>	
		<p>педагог учит детей исполнять простейшие мелодии на детских музыкальных инструментах; знакомые песенки индивидуально и небольшими группами, соблюдая при этом общую динамику и темп. Развивает творчество детей,</p>	<p><i>Игра на детских музыкальных инструментах.</i> «Дондон», рус. нар. песня, обраб. Р. Рустамова; «Гори, гори ясно!», рус. нар. мелодия; «Часики», муз. С. Вольфензона.</p>

		<p>побуждает их к активным самостоятельным действиям. Педагог активизирует использование детьми различных видов музыки в повседневной жизни и различных видах досуговой деятельности для реализации музыкальных способностей ребёнка.</p>	
5) театрализованная деятельность:			
	<ul style="list-style-type: none"> • знакомить детей с различными видами театрального искусства (кукольный театр, балет, опера и прочее); • знакомить детей с театральной терминологией (акт, актер, антракт, кулисы и так далее); • развивать интерес к сценическому искусству; • создавать атмосферу творческого выбора и инициативы для каждого ребёнка; развивать личностные качества (коммуникативные навыки, партнёрские взаимоотношения); • воспитывать доброжелательность и контактность в отношениях со сверстниками; • развивать навыки действий с воображаемыми предметами; способствовать развитию навыков передачи образа различными способами (речь, мимика, жест, 	<p>Педагог продолжает знакомить детей с различными видами театрального искусства (кукольный театр, балет, опера и прочее); расширяет представления детей в области театральной терминологии (акт, актер, антракт, кулисы и так далее). Способствует развитию интереса к сценическому искусству, создает атмосферу творческого выбора и инициативы для каждого ребёнка, поддерживает различные творческие группы детей. Развивает личностные качества (коммуникативные навыки, партнёрские взаимоотношения. Способствует развитию навыков передачи образа различными способами (речь, мимика, жест, пантомима и прочее). Создает условия для показа результатов творческой деятельности, поддерживает инициативу изготовления декораций, элементов костюмов и атрибутов.</p>	

	<p>пантомима и прочее);</p> <ul style="list-style-type: none"> • создавать условия для показа результатов творческой деятельности, поддерживать инициативу изготовления декораций, элементов костюмов и атрибутов; 	
б) культурно-досуговая деятельность:		
	<ul style="list-style-type: none"> • развивать желание организовывать свободное время с интересом и пользой. Формировать основы досуговой культуры во время игр, творчества, прогулки и прочее; • создавать условия для проявления культурных потребностей и интересов, а также их использования в организации своего досуга; • формировать понятия праздничный и будний день, понимать их различия; • знакомить с историей возникновения праздников, воспитывать бережное отношение к народным праздничным традициям и обычаям; • развивать интерес к участию в праздничных программах и вызывать желание принимать участие в подготовке помещений к ним (украшение флажками, гирляндами, цветами и прочее); • формировать внимание и отзывчивость к окружающим людям во время праздничных мероприятий (поздравлять, приглашать на праздник, готовить подарки и прочее); • воспитывать интерес к народной культуре, 	<p>Педагог развивает желание детей проводить свободное время с интересом и пользой, реализуя собственные творческие потребности (чтение книг, рисование, пение и так далее). Формирует у детей основы праздничной культуры. Знакомит с историей возникновения праздников, учит бережно относиться к народным праздничным традициям и обычаям. Поддерживает желание участвовать в оформлении помещений к празднику. Формирует внимание и отзывчивость ко всем участникам праздничного действия (сверстники, педагоги, гости). Педагог знакомит с русскими народными традициями, а также с обычаями других народов страны. Поощряет желание участвовать в народных праздниках и развлечениях.</p>

	<p>продолжать знакомить с традициями народов страны; воспитывать интерес и желание участвовать в народных праздниках и развлечениях;</p> <ul style="list-style-type: none"> • поддерживать интерес к участию в творческих объединениях <p>дополнительного образования в ДОО и вне её.</p>	
	<p>Решение совокупных задач воспитания в рамках образовательной области «Художественно-эстетическое развитие» направлено на приобщение детей к ценностям «Культура» и «Красота», что предполагает:</p> <ul style="list-style-type: none"> • воспитание эстетических чувств (удивления, радости, восхищения) к различным объектам и явлениям окружающего мира (природного, бытового, социального), к произведениям разных видов, жанров и стилей искусства (в соответствии с возрастными особенностями); • приобщение к традициям и великому культурному наследию русского народа, шедеврам мировой художественной культуры; • становление эстетического, эмоционально-ценностного отношения к окружающему миру для гармонизации внешнего и внутреннего мира ребёнка; • создание условий для раскрытия детьми базовых ценностей и их проживания в разных видах художественно-творческой деятельности; • формирование целостной картины мира на основе интеграции интеллектуального и эмоционально-образного способов его освоения детьми; • создание условий для выявления, развития и реализации творческого потенциала каждого ребёнка с учётом его индивидуальности, поддержка его готовности к творческой самореализации и сотворчеству с другими людьми (детьми и взрослыми). 	
<p>Физическое развитие</p>	<ul style="list-style-type: none"> • обогащать двигательный опыт, создавать условия для оптимальной двигательной деятельности, развивая умения осознанно, технично, точно, активно выполнять упражнения основной гимнастики, осваивать спортивные упражнения, элементы спортивных игр, элементарные туристские навыки; • развивать психофизические качества, координацию, 	<p>Педагог совершенствует двигательные умения и навыки, развивает психофизические качества, обогащает двигательный опыт детей разнообразными физическими упражнениями, поддерживает детскую инициативу. Закрепляет умение осуществлять самоконтроль и оценку качества выполнения упражнений другими детьми; создает условия для освоения элементов спортивных игр, использует игры-эстафеты; поощряет осознанное выполнение упражнений и соблюдение правил в подвижных играх; поддерживает предложенные детьми варианты их усложнения; поощряет проявление нравственно-волевых качеств, дружеских взаимоотношения со сверстниками.</p>

	<p>мелкую моторику ориентировку в пространстве, равновесие, точность и меткость, воспитывать самоконтроль и самостоятельность, проявлять творчество при выполнении движений и в подвижных играх, соблюдать правила в подвижной игре, взаимодействовать в команде;</p> <ul style="list-style-type: none"> • воспитывать патриотические чувства и нравственно-волевые качества в подвижных и спортивных играх, формах активного отдыха; • продолжать развивать интерес к физической культуре, формировать представления о разных видах спорта и достижениях российских спортсменов; • укреплять здоровье ребёнка, формировать правильную осанку, укреплять опорно-двигательный аппарат, повышать иммунитет средствами физического воспитания; • расширять представления о здоровье и его ценности, факторах на него влияющих, оздоровительном воздействии физических упражнений, туризме как форме активного отдыха; • воспитывать бережное и заботливое отношение к своему здоровью и здоровью окружающих, осознанно соблюдать правила здорового образа жизни и безопасности в двигательной деятельности и во время 	<p>Педагог уточняет, расширяет и закрепляет представления о здоровье и здоровом образе жизни, начинает формировать элементарные представления о разных формах активного отдыха, включая туризм, способствует формированию навыков безопасного поведения в двигательной деятельности. Организует для детей и родителей (законных представителей) туристские прогулки и экскурсии, физкультурные праздники и досуги с соответствующей тематикой.</p> <p>1) Основная гимнастика (основные движения, общеразвивающие упражнения, ритмическая гимнастика и строевые упражнения).</p> <ul style="list-style-type: none"> • <i>Основные движения:</i> • бросание, катание, ловля, метание: прокатывание мяча по гимнастической скамейке, направляя его рукой (правой и левой); прокатывание обруча, бег за ним и ловля; прокатывание набивного мяча; передача мяча друг другу стоя и сидя, в разных построениях; перебрасывание мяча друг другу и ловля его разными способами стоя и сидя, в разных построениях; отбивание мяча об пол на месте 10 раз; ведение мяча 5-6 м; метание в цель одной и двумя руками снизу и из-за головы; метание вдаль предметов разной массы (мешочки, шишки, мячи и другие); перебрасывание мяча из одной руки в другую; подбрасывание и ловля мяча одной рукой 4-5 раз подряд; перебрасывание мяча через сетку, забрасывание его в баскетбольную корзину; • ползание, лазанье: ползание на четвереньках, разными способами (с опорой на ладони и колени, на ступни и ладони, предплечья и колени), ползание на четвереньках по прямой, толкая головой мяч (3-4 м), «змейкой» между кеглями; переползание через несколько предметов подряд, под дугами, в туннеле; ползание на животе; ползание по скамейке с опорой на предплечья и колени; ползание на четвереньках по скамейке назад; проползание под скамейкой; лазанье по гимнастической стенке чередующимся шагом; • ходьба: ходьба обычным шагом, на носках, на пятках, с высоким подниманием
--	---	---

	<p>туристских прогулок и экскурсий.</p>	<p>колен, приставным шагом в сторону (направо и налево), в полуприседе, мелким и широким шагом, перекатом с пятки на носок, гимнастическим шагом, с закрытыми глазами 3-4 м; ходьба «змейкой» без ориентиров; в колонне по одному и по два вдоль границ зала, обозначая повороты;</p> <ul style="list-style-type: none"> • бег: бег в колонне по одному, «змейкой», с перестроением на ходу в пары, звенья, со сменой ведущих; бег с пролезанием в обруч; с ловлей и увертыванием; высоко поднимая колени; между расставленными предметами; группами, догоняя убегающих, и убегая от ловящих; в заданном темпе, обегая предметы; мелким и широким шагом; непрерывный бег 1,5-2 мин; медленный бег 250-300 м; быстрый бег 10 м 2-3-4 раза; челночный бег 2x10 м, 3x10 м; пробегание на скорость 20 м; бег под вращающейся скакалкой; • прыжки: подпрыгивание на месте одна нога вперед-другая назад, ноги скрестно-ноги врозь; на одной ноге; подпрыгивание с хлопками перед собой, над головой, за спиной; подпрыгивание с ноги на ногу, продвигаясь вперед через начерченные линии, из кружка в кружок; перепрыгивание с места предметы высотой 30 см; спрыгивание с высоты в обозначенное место; подпрыгивание на месте 30-40 раз подряд 2 раза; подпрыгивание на одной ноге 10-15 раз; прыжки на двух ногах с продвижением вперед на 3-4 м; на одной ноге (правой и левой) 2-2,5 м; перепрыгивание боком невысокие препятствия (шнур, канат, кубик); впрыгивание на возвышение 20 см двумя ногами; прыжки в длину с места; в высоту с разбега; в длину с разбега; • прыжки со скакалкой: перешагивание и прыжки через неподвижную скакалку (высота 3-5 см); перепрыгивание через скакалку с одной ноги на другую с места, шагом и бегом; прыжки через скакалку на двух ногах, через вращающуюся скакалку; • упражнения в равновесии: ходьба по шнуру прямо и зигзагообразно, приставляя пятку одной ноги к носку другой; стойка на гимнастической скамье на одной ноге; поднимание на носки и опускание на всю стопу, стоя на скамье; пробегание по
--	---	--

скамье; ходьба навстречу и расхождение вдвоем на лежащей на полу доске; ходьба по узкой рейке гимнастической скамейки (с поддержкой); приседание после бега на носках, руки в стороны; кружение парами, держась за руки; «ласточка».

Педагог продолжает обучать разнообразным физическим упражнениям, которые дети самостоятельно и творчески используют в игровой и повседневной деятельности.

• *Общеразвивающие упражнения:*

- упражнения для кистей рук, развития и укрепления мышц рук и плечевого пояса: поднятие рук вперед, в стороны, вверх, через стороны вверх (одновременно, поочередно, последовательно); махи руками вперед-назад с хлопком впереди и сзади себя; перекалывание предмета из одной руки в другую впереди и сзади себя; поднятие рук со сцепленными в замок пальцами (кисти повернуть тыльной стороной внутрь); сжатие и разжатие кистей;

- упражнения для развития и укрепления мышц спины и гибкости позвоночника: поднятие рук вверх и опускание вниз, стоя у стены, касаясь её затылком, лопатками и ягодицами или лежа на спине; наклоны вперед, касаясь ладонями пола, наклоны вправо и влево; поднятие ног, сгибание и разгибание и скрещивание их из исходного положения лежа на спине;

- упражнения для развития и укрепления мышц ног и брюшного пресса: приседание, обхватывая колени руками; махи ногами; поочередное поднятие и опускание ног из положения лежа на спине, руки в упоре; захватывание предметов ступнями и пальцами ног и перекалывание их с места на место.

Педагог поддерживает стремление детей выполнять упражнения с разнообразными предметами (гимнастической палкой, обручем, мячом, скакалкой и другими). Подбирает упражнения из разнообразных исходных положений: сидя, лежа на спине, боку, животе, стоя на коленях, на четвереньках, с разным положением рук и ног (стоя ноги вместе, врозь; руки вниз, на поясе, перед грудью, за спиной). Педагог поддерживает инициативу,

		<p>самостоятельность и поощряет комбинирование и придумывание детьми новых общеразвивающих упражнений. Разученные упражнения включаются в комплексы утренней гимнастики и другие формы физкультурно-оздоровительной работы.</p> <p>• <i>Ритмическая гимнастика:</i> музыкально-ритмические упражнения и комплексы общеразвивающих упражнений (ритмической гимнастики) педагог включает в содержание физкультурных занятий, некоторые из упражнений в физкультминутки, утреннюю гимнастику, различные формы активного отдыха и подвижные игры. Рекомендуемые упражнения: ходьба и бег в соответствии с общим характером музыки, в разном темпе, на высоких полупальцах, на носках, пружинящим, топающим шагом, «с каблука», вперед и назад (спиной), с высоким подниманием колена (высокий шаг) с ускорением и замедлением темпа легкий ритмичный бег на носках, различные виды галопа (прямой галоп, боковой галоп, кружение); подскоки на месте и с продвижением вперед, вокруг себя, в сочетании с хлопками и бегом, кружение по одному и в парах, комбинации из двух-трех освоенных движений.</p> <p>• <i>Строевые упражнения:</i> педагог продолжает обучение детей строевым упражнениям: построение по росту, поддерживая равнение в колонне, шеренге; построение в колонну по одному, в шеренгу, в круг; перестроение в колонну по три, в две шеренги на месте и при передвижении; размыкание в колонне на вытянутые вперед руки, в шеренге на вытянутые руки в стороны; повороты налево, направо, кругом переступанием и прыжком; ходьба «змейкой», расхождение из колонны по одному в разные стороны с последующим слиянием в пары.</p> <p>2) Подвижные игры: педагог продолжает закреплять и совершенствовать основные движения детей в сюжетных и несюжетных подвижных играх, в играх с элементами соревнования, играх-эстафетах, оценивает качество движений и поощряет соблюдение правил, помогает быстро ориентироваться в пространстве,</p>
--	--	--

		<p>наращивать и удерживать скорость, проявлять находчивость, целеустремленность.</p> <p>Педагог обучает взаимодействию детей в команде, поощряет оказание помощи и взаимовыручки, инициативы при организации игр с небольшой группой сверстников, младшими детьми; воспитывает и поддерживает проявление нравственно-волевых качеств, самостоятельности и сплоченности, чувства ответственности за успехи команды, стремление к победе, стремление к преодолению трудностей; развивает творческие способности, поддерживает инициативу детей в играх (выбор игр, придумывание новых вариантов, комбинирование движений). Способствует формированию духовно-нравственных качеств, основ патриотизма и гражданской идентичности в подвижных играх.</p> <p>3) Спортивные игры: педагог обучает детей элементам спортивных игр, которые проводятся в спортивном зале или на спортивной площадке в зависимости от имеющихся условий и оборудования, а также региональных и климатических особенностей.</p> <ul style="list-style-type: none"> • Городки: бросание биты сбоку, выбивание городка с кона (5-6 м) и полукона (2-3 м); знание 3-4 фигур. • Элементы баскетбола: перебрасывание мяча друг другу от груди; ведение мяча правой и левой рукой; забрасывание мяча в корзину двумя руками от груди; игра по упрощенным правилам. • Бадминтон: отбивание волана ракеткой в заданном направлении; игра с педагогом. • Элементы футбола: отбивание мяча правой и левой ногой в заданном направлении; ведение мяча ногой между и вокруг предметов; отбивание мяча о стенку; передача мяча ногой друг другу (3-5 м); игра по упрощенным правилам. <p>4) Спортивные упражнения: педагог обучает детей спортивным упражнениям на прогулке или во время физкультурных занятий на свежем воздухе в зависимости от условий: наличия оборудования и климатических условий региона.</p> <ul style="list-style-type: none"> • Катание на санках: по прямой, со скоростью, с горки, подъем с санками в
--	--	---

		<p>гору, с торможением при спуске с горки.</p> <ul style="list-style-type: none"> • Ходьба на лыжах: по лыжне (на расстояние до 500 м); скользящим шагом; повороты на месте (направо и налево) с переступанием; подъем на склон прямо «ступаящим шагом», «полуёлочкой» (прямо и наискось), соблюдая правила безопасного передвижения. • Катание на двухколесном велосипеде, самокате: по прямой, по кругу, с разворотом, с разной скоростью; с поворотами направо и налево, соблюдая правила безопасного передвижения. • Плавание: с движениями прямыми ногами вверх и вниз, сидя на бортике и лежа в воде, держась за опору; ходьба по дну вперед и назад, приседая, погружаясь в воду до подбородка, до глаз, опуская лицо в воду, приседание под водой, доставая предметы, идя за предметами по прямой в спокойном темпе и на скорость; скольжение на груди, плавание произвольным способом. <p>5) Формирование основ здорового образа жизни: педагог продолжает уточнять и расширять представления детей о факторах, положительно влияющих на здоровье (правильное питание, выбор полезных продуктов, занятия физкультурой, прогулки на свежем воздухе). Формировать представления о разных видах спорта (футбол, хоккей, баскетбол, бадминтон, плавание, фигурное катание, художественная и спортивная гимнастика, лыжный спорт и другие) и выдающихся достижениях российских спортсменов, роли физкультуры и спорта для укрепления здоровья. Уточняет и расширяет представления о правилах безопасного поведения в двигательной деятельности (при активном беге, прыжках, взаимодействии с партнером, в играх и упражнениях с мячом, гимнастической палкой, скакалкой, обручем, предметами, пользовании спортивным инвентарем и оборудованием) и учит их соблюдать в ходе туристских прогулок. Продолжает воспитывать заботливое отношение к здоровью своему и окружающих (соблюдать чистоту и правила гигиены, правильно питаться, выполнять профилактические упражнения для сохранения и укрепления здоровья).</p>
--	--	--

б) Активный отдых.

• *Физкультурные праздники и досуги:* педагоги организуют праздники (2 раза в год, продолжительностью не более 1,5 часов). Содержание праздников составляют ранее освоенные движения, в том числе, спортивные и гимнастические упражнения, подвижные и спортивные игры.

Досуг организуется 1-2 раза в месяц во второй половине дня преимущественно на свежем воздухе, продолжительностью 30-40 минут. Содержание составляют: подвижные игры, игры-эстафеты, музыкально-ритмические упражнения, творческие задания.

Досуги и праздники могут быть направлены на решение задач приобщения к здоровому образу жизни, иметь социально-значимую и патриотическую тематику, посвящаться государственным праздникам, олимпиаде и другим спортивным событиям, включать подвижные игры народов России.

• *Дни здоровья:* педагог проводит 1 раз в квартал. В этот день проводятся оздоровительные мероприятия и туристские прогулки.

• *Туристские прогулки и экскурсии.* Педагог организует для детей непродолжительные пешие прогулки и экскурсии с постепенно удлиняющимися переходами - на стадион, в парк, на берег моря и другое. Время перехода в одну сторону составляет 30-40 минут, общая продолжительность не более 1,5-2 часов. Время непрерывного движения 20 минут, с перерывом между переходами не менее 10 минут. Педагог формирует представления о туризме как виде активного отдыха и способе ознакомления с природой и культурой родного края; оказывает помощь в подборе снаряжения (необходимых вещей и одежды) для туристской прогулки, организует наблюдение за природой, обучает ориентироваться на местности, соблюдать правила гигиены и безопасного поведения, осторожность в преодолении препятствий; организует с детьми разнообразные подвижные игры во время остановки.

Решение совокупных задач воспитания в рамках образовательной области «Физическое развитие» направлено на приобщение детей к ценностям «Жизнь», «Здоровье», что предполагает:

- воспитание осознанного отношения к жизни как основоположной

	ценности и здоровью как совокупности физического, духовного и социального благополучия человека; <ul style="list-style-type: none"> • формирование у ребёнка возрастосообразных представлений и знаний в области физической культуры, здоровья и безопасного образа жизни; становление эмоционально-ценностного отношения к здоровому образу жизни, физическим упражнениям, подвижным играм, закаливанию организма, гигиеническим нормам и правилам; • воспитание активности, самостоятельности, самоуважения, коммуникабельности, уверенности и других личностных качеств; • приобщение детей к ценностям, нормам и знаниям физической культуры в целях их физического развития и саморазвития; • формирование у ребёнка основных гигиенических навыков, представлений о здоровом образе жизни.
--	--

Основные темы и образовательные задачи по обучению детей элементарным нормам и правилам здорового образа жизни.

Темы.	Образовательные задачи.
Изучение своего организма	Дать детям элементарные сведения о своём организме. Научить искать пульс до и после бега. Убедить в необходимости заботиться о своих органах.
Обучение правилам ЗОЖ, личной гигиене	Формировать у детей навыки личной гигиены. Учить видеть пользу в чистоте, опрятности, закаливании. Дать сведения о полезных и вредных продуктах.
Формирование представлений о здоровье и болезнях	Объяснить детям, как важно следить за своим состоянием здоровья. Формировать навык пользования носовым платком. Добиваться, чтобы дети в случае недомогания обращались к взрослым за помощью.
Информирование о врачах — наших помощниках и спасателях	Расширить представления детей о профессии врача, учить осознанно воспринимать врачебные предписания и строго их выполнять. Довести до сознания необходимость лечения в случае заболевания, объяснить, почему нельзя заниматься самолечением.
Информирование о лекарствах и витаминах	Познакомить детей в доступной форме с профилактическими и лечебными средствами: медикаментозные, физические, нетрадиционные методы лечения.

2.2. Система педагогической диагностики (мониторинга) достижения детей

Реализация программы предполагает оценку индивидуального развития детей. Педагогическая диагностика (мониторинг) проводится путем наблюдений детей в спонтанной и специально организованной деятельности. Результаты педагогической диагностики (мониторинга) используются для индивидуализации образования (в том числе поддержки ребенка, построения его образовательной траектории), оптимизации работы с группой детей.

Периодичность проведения педагогической диагностики 2 раза в год. Оптимальным является ее проведение на начальном этапе освоения ребенком образовательной программы, в зависимости от времени его поступления в дошкольную группу (стартовая диагностика) и на завершающем этапе освоения программы его возрастной группой (заключительная, финальная диагностика). При проведении диагностики на начальном этапе учитывается адаптационный период пребывания ребенка в группе. Сравнение результатов стартовой и финальной диагностики позволяет выявить индивидуальную динамику развития ребенка. Педагогическая диагностика индивидуального развития детей проводится педагогом в произвольной форме на основе малоформализованных диагностических методов: наблюдения, свободных бесед с детьми, анализа продуктов детской деятельности (рисунков, работ по лепке, аппликации, построек, поделок и др.), специальных диагностических ситуаций. При необходимости педагог может использовать специальные методики диагностики физического, коммуникативного, познавательного,

речевого, художественно-эстетического развития. Ведущим методом педагогической диагностики является наблюдение.

Интегральные показатели освоения программы (старшая группа).

Физические качества	<p>Соответствует антропометрическим показателям (рост, вес в норме). Владеет элементарными навыками самообслуживания. Самостоятельно выполняет доступные гигиенические процедуры. Владеет соответствующими возрасту основными движениями. Проявляет активность в выбранных видах двигательной деятельности. Испытывает удовольствие от процесса и результатов движения и труда. Соблюдает правила поведения в обществе. Проявляет инициативу, самостоятельность к участию в подвижных музыкальных играх и физических упражнениях. В подвижных играх соблюдает правила и ролевое соподчинение.</p>
Интеллектуальные качества	<p>Проявляет интерес ко всему новому и наполняет новым содержанием. Проявляет устойчивый интерес к процессу чтения. Способен многое запомнить, читать наизусть. Проявляет познавательный интерес в процессе общения со взрослыми и сверстниками. Анализирует действия и поступки, прогнозирует результаты, управляет своим поведением, регулирует конфликты. Аргументирует свою точку зрения. Ставит цель, отбирает необходимые средства для её осуществления, доводит начатое дело до конца. Самостоятельно экспериментирует с предметами и их свойствами. Договаривается о совместных действиях, работает в группе.</p>
	<p>Наблюдает за окружающей действительностью, делает выводы. Активен в трудовой деятельности в соответствии с гендерной ролью. Проявляет интерес к музыке как средству познания эмоций, чувств, настроений.</p>
Личностные качества	<p>Проявляет интерес к миру людей, человеческих взаимоотношений. Принимает разные социальные роли и действует в соответствии с ними. Положительно оценивает себя на основе выделения собственных отдельных достоинств и недостатков. Определяет гендерные отношения и взаимосвязи. Владеет способами безопасного поведения в некоторых опасных ситуациях. Умеет взаимодействовать со сверстниками и взрослыми. Проявляет доброжелательность, дружелюбие по отношению к окружающим. Задаёт вопросы, выражает словами свою просьбу, желания. Обращается к взрослому с просьбой. Проявляет сочувствие, сопереживание, жалость, радость. Эмоционально откликается на произведения искусства. Знает состав семьи, родственные связи и зависимости внутри её. Регулирует своё поведение в соответствии с принятыми в обществе нормами.</p>

Система мониторинга достижения детьми планируемых результатов освоения Программы предлагает мониторинг промежуточных результатов и оценку итоговых результатов ее освоения. Достижения детьми промежуточных результатов оцениваются путём наблюдений, анализа детских работ, эпизодов из жизни группы, игр, тренингов, непосредственного общения, создания педагогических ситуаций и бесед с родителями.

Требования к проведению диагностики:

- создание эмоционального комфорта ребёнка;
- индивидуальный подход к ребёнку, уважение его личности;
- отбор материалов для каждого ребёнка в зависимости от индивидуальной ситуации развития.

Мониторинг проводится в конце года на основе заполнения диагностических листов, содержащих показатели освоения программы детей данного возраста.

Интерпретация показателей.

Показатель сформирован (достаточный уровень) — наблюдается в самостоятельной деятельности ребёнка, в совместной деятельности со взрослым.

Показатель в стадии формирования (уровень, близкий к достаточному) — проявляется неустойчиво, чаще при создании специальных ситуаций, провоцирующих его проявление: ребёнок справляется с заданием с помощью наводящих вопросов взрослого, даёт аналогичные примеры.

Показатель не сформирован (недостаточный уровень) — не проявляется ни в одной из ситуаций, на все предложения взрослого ребёнок не даёт положительного ответа, не в состоянии выполнить задание самостоятельно.

Преобладание оценок «достаточный уровень» свидетельствует об успешном освоении детьми требований основной образовательной программы дошкольного образования.

Если по каким-то направлениям преобладают оценки «близкий к достаточному», следует усилить индивидуальную работу с ребёнком по данному направлению с учётом выявленных проблем в текущем и следующем году, а также взаимодействие с семьёй по реализации основной образовательной программы.

Если по каким-то направлениям присутствуют оценки «недостаточный уровень», то в процессе мониторинга предполагается прохождения психолого-педагогической комиссии.

Участие ребёнка в психологической диагностике допускается только с согласия его родителей (законных представителей). По результатам этой оценки составляются индивидуальные программы и рекомендации по коррекции развития ребёнка.

2.3. Описание вариативных форм, способов, методов и средств реализации Программы.

Различные образовательные области Программы интегрируются с другими направлениями развития по формам взаимодействия с детьми. В зависимости от возрастных и индивидуальных особенностей детей в образовательной деятельности используются следующие **формы** реализации Программы:

Формы.

Индивидуальная форма.

Групповая форма (или коллективная).

Подгрупповая форма.

Малые формы (в парах).

Самостоятельная

деятельность.

Во всех образовательных областях широко используются различные **формы и методы**.

Социально-коммуникативное развитие.	Познавательное развитие.	Речевое развитие.	Художественно-эстетическое развитие.	Физическое развитие.
- развивающие практические и игровые ситуации; - чтение художественной литературы; - игры – экспериментирования; - игры –	- игровые образовательные ситуации; - наблюдения; - моделирование; - экспериментирование; - проблемные ситуации;	чтение - беседа; - рассматривание; - решение проблемных ситуаций; - разговор; - разучивание стихов,	- музыкальные занятия; - экспериментирование с изобразительными материалами, игровые приёмы; - рассматривание; - обсуждение; - обыгрывание;	- спортивные игры; - физкультурные занятия; - упражнения на тренажерах; - закаливание; - двигательная деятельность; - утренняя

<p>путешествия; сюжетно-ролевые; - режиссёрские; - дидактические; - игры образные; - игры-имитации; - игры-драматизации; - театрализованные этюды; - праздники; - выставки; - конкурсы; - досуги; - развлечения; - наблюдения конкретных трудовых процессов; - создание коллекций; - дежурства; - коллективный труд; - трудовые поручения; - экскурсии, целевые прогулки; - участие в проектах.</p>	<p>- дидактические игры; - детские проекты; - опыты; - беседы; - коллекционирование; - рассматривание картин и иллюстраций; - поиск информации</p>	<p>потешек. скороговорок; - игра, - проектная деятельность; - интегрированная деятельность; - обсуждение; - рассказ; - инсценирование; - сочинение загадок, стихов; - использование различных видов театра; - моделирование речевых ситуаций</p>	<p>- настольно-печатные игры; - игры и упражнения, направленные на развитие творческих и эстетических способностей; - беседы; - слушание; - музыкально-дидактические игры; - театральная игра; - чтение; - разучивание стихов; - импровизация; - исполнение; - досуги, праздники, развлечения; - сочинение собственных сказок, историй; - сюжетные игры по мотивам произведений; - продуктивная деятельность; - творческие мастерские; - календарно-обрядовые праздники.</p>	<p>гимнастика; - беседа, рассказ; - рассматривание; - интегративная деятельность; - контрольно – диагностическая деятельность; - совместная деятельность; - проектная деятельность; - проблемная ситуация; - спортивные состязания, праздники, развлечения</p>
---	--	--	--	--

Методы и приемы развития речи в старшей группе				
Методы развития речи по используемым средствам		Методы развития речи в зависимости от характера речевой деятельности.		
<p>Наглядные: - наблюдение в природе, экскурсии - опосредствованное наблюдение (рассматривание игрушек и картин, рассказывание по игрушкам и картинам)</p>	<p>Словесные: - чтение - рассказы-введение художественных произведений - заучивание наизусть - пересказ - обобщающая беседа</p>	<p>Практические: - дидактические игры - игры-драматизации, Инсценировки - хороводные игры</p>	<p>Продуктивные: - обобщающая беседа - рассказывание - пересказ перестройкой текста - дидактические игры на развитие связной речи - метод моделирования - творческие задания</p>	<p>Репродуктивные - метод наблюдения и его разновидности - рассматривание картин - чтение художественной литературы - заучивание наизусть - игры-драматизации по содержанию литературных произведений</p>
Приемы развития речи				

Словесные приемы: -повторное проговаривание - объяснение -указания - вопросы	Наглядные приемы: -показ иллюстративного материала -показ артикуляции при обучении правильному звукопроизношению	Игровые приемы: -игровое сюжетное развертывание -игровые проблемно-практические ситуации -игра-драматизация -имитационно-моделирующие игры -ролевые обучающие игры
---	---	--

Основной формой организованной детской деятельности в данной группе являются **образовательные ситуации:**

Цель	формировать предпосылки учебной деятельности как умение действовать по правилу, замыслу, образцу, ориентироваться на способ действия
Условия	Ребенку предоставляются материалы для анализа, исследования, понимания причин, использования правил, проектирования, переработки информации, осмысления полученных сведений и их практического применения в жизни. У каждого ребёнка проявляются возможности обсуждать, действовать, отображать и дополнять
Исходная ситуация	Исходная ситуация может быть похожа на знакомство с каким-то объектом, а может создаваться на основе каких-то событий, праздника, рассматривания иллюстраций и чтения книги. В каждой ситуации интегрируются разные задачи в зависимости от возрастных и индивидуальных особенностей и виды деятельности с включением самостоятельной деятельности детей.
Игровые ситуации	Игровые ситуации могут возникать, исходя из интересов и желаний детей, а педагоги подхватывают её и насыщают развивающим содержанием в зависимости от индивидуальных особенностей

Использование современных образовательных технологий в старшей группе	
1.	Технология организации деятельности с одним предметом , направленная на развитие познавательной активности с опорой на личный опыт и интерес каждого ребёнка (авторская технология по теме самообразования).
2.	Технология развивающего обучения , в которой воспитатель выступает как партнер, функция которого заключается не в передаче знаний, а в организации собственной самостоятельной деятельности детей.
3.	Технология проблемного обучения предполагает создание под руководством педагога проблемных вопросов, задач, ситуаций и активную самостоятельную деятельность детей по их разрешению.
4.	Теория решения изобретательских задач (ТРИЗ) – направленные на развитие смекалки, творческого воображения и системного мышления у детей.
5.	Использование нетрадиционных техник рисования создают атмосферу непринужденности, открытости, содействуют развитию инициативы, самостоятельности, творческой активности ребенка, стремление к новому более творческому отражению ощущений, настроения собственных мнений, всестороннему и гармоничному развитию детской индивидуальности, формированию поистине творческой личности. Технология интегрированного занятия отличается от традиционного использованием межпредметных связей, предусматривающих лишь эпизодическое включение материала других предметов. Интегрирование соединяет знания из разных образовательных областей на равноправной основе, дополняя друг друга. При этом решается несколько задач развития.

2.3. Способы и направления поддержки детской инициативы.

Субъекты педагогической деятельности	В образовательном процессе ребенок и взрослые (педагоги, родители, медицинский персонал) выступают как субъекты педагогической деятельности, в которой взрослые определяют содержание, задачи, способы их реализации, а ребенок творит себя и свою природу, свой мир.
--------------------------------------	---

Вид деятельности	Детям предоставляется широкий спектр специфических для дошкольников видов деятельности, выбор которых осуществляется при участии взрослых с ориентацией на интересы, способности ребенка. Уникальная природа ребенка дошкольного возраста может быть охарактеризована как деятельностная. Включаясь в разные виды деятельности, ребенок стремится познать, преобразовать мир самостоятельности за счет возникающих инициатив
Ситуация выбора	Ситуация выбора важна для дальнейшей социализации ребенка, которому предстоит во взрослой жизни часто сталкиваться с необходимостью выбора
Задача педагога	Помочь ребенку определиться с выбором, направить и увлечь его той деятельностью, в которой, с одной стороны, ребенок в большей степени может удовлетворить свои образовательные интересы и овладеть определенными способами деятельности, с другой – педагог может решить собственно педагогические задачи
Тактичное сотрудничество с детьми	Взрослым необходимо научиться тактично сотрудничать с детьми: не стараться всё сразу показывать и объяснять, не преподносить сразу какие-либо неожиданные сюрпризы, шумовые эффекты и т.п. необходимо создавать условия, чтобы дети о многом догадывались самостоятельно, получали от этого удовольствие
Создание развивающей среды	Обязательным условием взаимодействия педагога с ребенком является создание развивающей среды, насыщенной социально значимыми образцами деятельности и общения, способствующей формированию таких качеств личности, как: активность, инициативность, доброжелательности и др. Важную роль здесь играет сезонность и событийность образования дошкольников.
Структура события	<ul style="list-style-type: none"> • подготовка к событию, • непосредственное событие (кульминация), • отражение впечатлений о событии в продуктивной деятельности детей и общении.
Лента событий	<ul style="list-style-type: none"> • события основные (Новый год, День защитника Отечества); • события ДОО (день рождения детского сада, дни рождения педагогов, экскурсии); • события личные (дни рождения детей, их близких, мероприятия выходного дня); • значимые события социальной и культурной жизни страны и мира; • события региональные (праздники — даты области, мероприятия); • события муниципальные: городские, сельские (праздник урожая, День города).

Требования к развитию и поддержке игровой деятельности.

1	Избегать представления об игре как регламентированном процессе «коллективной проработки знаний»
2	Не подчинять игру строго дидактическим задачам
3	Содействовать «проживанию» ребенком той или иной ситуации с позиции разных социальных ролей
4	Предоставлять выбор игрового оборудования
5	Способствовать отражению событий в игре
6	Изучать и переносить семейный опыт различных видов игр в группу
7	Поддерживать и поощрять инициативу детей в организации игр
8	Руководить игрой на основе предложенной детьми или выбранной роли

2.4. Особенности взаимодействия педагогического коллектива с семьями воспитанников.

Воспитатель в сотрудничестве с родителями стремится к позиции поддержки, соучастия и сопереживания им в сложном процессе осознания материнских и отцовских функций.

Эффективными методами работы с родителями являются **активные** методы

взаимодействия, особенность которых заключается в том, что субъекты проявляют инициативу и самостоятельность.

Взаимодействие с семьёй осуществляется по двум направлениям	
1 направление	2 направление
повышение уровня родительской компетентности в вопросах воспитания детей	непосредственное участие родителей в образовательном процессе

Основные направления и формы взаимодействия с семьёй.

Направления работы	Формы взаимодействия.
Знакомство с семьёй.	Встречи-знакомства. Посещение семьи. Анкетирование родителей (законных представителей), бабушек, дедушек.
Информирование родителей (законных представителей) о ходе образовательной деятельности	Оформление стендов. Организация выставок детского творчества. Создание памяток. Интернет-журналы. Переписка по электронной почте. Дни открытых дверей. Консультации (индивидуальные, групповые). Родительские собрания. Реклама книг, статей из газет, журналов или сайтов по проблемам семейного воспитания (выставляется на 3—5 дней).
Педагогическое просвещение родителей.	Организация «школы для родителей» (лекции, семинары, семинары-практикумы). Вечера вопросов и ответов. Заседания «круглого стола». Мастер-классы. Тренинги. Ролевое проигрывание. Родительские конференции. Университет педагогических знаний. Родительские чтения. Родительские вечера. Родительские ринги. Семейные педсоветы (проводятся у родителей дома).
Совместная деятельность.	Организация вечеров музыки и поэзии, гостиных, праздников. Конкурсы. Концерты семейного воскресного абонемента. Маршруты выходного дня. Семейные объединения (клуб, студия, секция). Участие в исследовательской и проектной деятельности.

Содержание взаимодействия с семьёй по образовательным областям.

Образовательные области и направления	Содержание.
Социально-коммуникативное развитие.	
Овладение основами собственной безопасности и безопасности окружающего мира.	Знакомить родителей с опасными для здоровья ребёнка ситуациями, возникающими дома и на улице, и способами поведения в них. Направлять внимание на развитие у детей способности видеть, осознавать и избегать опасности. Рассказывать о необходимости создания безопасных условий дома (не держать в доступном для ребёнка месте лекарства, бытовую химию, спички, не оставлять детей без присмотра в комнате с открытыми окнами). Создавать условия для безопасности пребывания на улице. Информировать о том, что должны делать дети в случае

	<p>непредвиденной ситуации, при необходимости называть свою фамилию, домашний адрес и телефон и т.д.).</p> <p>Помогать в планировании выходных дней с продумыванием проблемных ситуаций, стимулирующих формирование моделей позитивного поведения в разных жизненных ситуациях.</p> <p>Подчеркивать роль взрослого в поведении ребёнка. Знакомить с формами работы детского сада по проблеме безопасности детей.</p>
Овладение коммуникативной деятельностью.	<p>Обращать внимание родителей на развитие коммуникативной сферы ребёнка в семье и детском саду. Рассказывать о ценности диалогического общения.</p> <p>Демонстрировать уместность и ценность делового, эмоционального общения, показывать значение тёплого, доброго общения с ребёнком.</p> <p>Побуждать родителей помогать устанавливать взаимоотношения со сверстниками, разрешать конфликтные ситуации.</p>
Овладение элементарными общепринятыми нормами и правилами поведения в социуме.	<p>Показывать родителям влияние семьи и её членов на развитие и формирование характера, жизненных позиций, ценностей ребёнка.</p> <p>Рассказывать о важности игровой деятельности, обеспечивающей успешную социализацию, усвоение гендерного поведения.</p> <p>Помогать осознавать негативные последствия деструктивного общения в семье.</p> <p>Создавать мотивацию к зарождению новых и сохранению старых семейных традиций. Привлекать к сотрудничеству с детским садом.</p> <p>Сопровождать и поддерживать в реализации воспитательных воздействий.</p>
Овладение элементарной трудовой деятельностью.	<p>Рассказывать о необходимости навыков самообслуживания, домашних обязанностях, помощи взрослым.</p> <p>Знакомить с возможностями трудового воспитания в семье и детском саду.</p> <p>Знакомить с лучшим опытом семейного трудового воспитания.</p> <p>Побуждать родителей знакомить с профессиями близких взрослых, с домашним трудом, с трудовыми обязанностями членов семьи.</p> <p>Развивать интерес к проектам.</p> <p>Способствовать совместной трудовой деятельности родителей и детей дома, в группе, в детском саду.</p> <p>Проводить совместные с родителями конкурсы, акции.</p>
Познавательное развитие.	
Овладение познавательно-исследовательской деятельностью.	<p>Обращать внимание родителей на интеллектуальное развитие ребёнка.</p> <p>Ориентировать на развитие у ребёнка потребности к познанию, общению со сверстниками и взрослыми.</p> <p>Рассказывать о пользе прогулок, экскурсий, музеев, выставок для получения разнообразных впечатлений, вызывающих положительные эмоции и ощущения. Привлекать к совместной с детьми исследовательской, проектной и продуктивной деятельности в детском саду и дома, способствующей познавательной активности. Проводить игры-викторины, конкурсы, эстафеты с семьёй.</p>
Речевое развитие.	

<p>Обогащение активного словаря в процессе восприятия художественной литературы.</p>	<p>Обращать внимание родителей на ценность совместного домашнего чтения, способствующего развитию активного и пассивного словаря, словесного творчества.</p> <p>Рекомендовать произведения для домашнего чтения в соответствии с возрастными и индивидуальными особенностями детей.</p> <p>Ориентировать родителей в выборе мультипликационных и художественных фильмов на развитие художественного вкуса у ребёнка.</p> <p>Проводить литературные вечера, гостиные, викторины, встречи с работниками библиотеки. Побуждать поддерживать детское сочинительство. Привлекать к совместному с детьми оформлению альбомов, газет, книг и т.п.</p>
<p>Художественно-эстетическое развитие.</p>	
<p>Развитие детей в процессе овладения изобразительной деятельностью.</p>	<p>Поддерживать стремление родителей развивать художественную деятельность. Организовывать выставки семейного художественного творчества (достижения взрослых и детей).</p> <p>Создавать условия в ДОО для совместных занятий путём организации художественных студий и мастерских. Побуждать к посещению музея изобразительных искусств, художественных выставок, мастерских художников.</p>
<p>Развитие детей в процессе овладения музыкальной деятельностью.</p>	<p>Рассказывать о возможностях музыки, благоприятно воздействующей на психическое здоровье ребёнка. Рекомендовать музыкальные произведения для прослушивания дома.</p> <p>Информировать родителей о концертах, проходящих в учреждениях дополнительного образования и культуры.</p> <p>Привлекать родителей к совместной музыкально-художественной деятельности с детьми в детском саду, способствующей возникновению ярких эмоций, развитию общения (концерты, гостиные, праздники).</p>
<p>Физическое развитие.</p>	
<p>Овладение элементарными нормами и правилами здорового образа жизни.</p>	<p>Объяснять влияние образа жизни семьи на здоровье ребёнка.</p> <p>Информировать о факторах, влияющих на физическое и психическое здоровье. Ориентировать на совместное чтение литературы, просмотр художественных и мультипликационных фильмов с ребёнком. Знакомить с оздоровительными мероприятиями, проводимыми в детском саду, городе (селе).</p> <p>Разъяснять важность посещения секций, ориентированных на оздоровление дошкольников. Создавать индивидуальные программы (маршруты) оздоровления детей и оказывать помощь в реализации совместно с медико-психологической службой детского сада.</p>
<p>Овладение двигательной деятельностью.</p>	<p>Разъяснять необходимость создания предпосылок для полноценного физического развития ребёнка.</p> <p>Ориентировать на формирование у детей положительного отношения к физкультуре и спорту. Стимулировать к совместным спортивным занятиям, совместным подвижным играм, прогулкам в лесу (парке); созданию спортивного уголка дома.</p> <p>Информировать о задачах физического развития. Информировать о влиянии физических упражнений на организм ребёнка.</p>

	<p>Информировать о взаимосвязи показателей физической подготовленности со здоровьем ребёнка.</p> <p>Знакомить с опытом физического воспитания в других семьях, демонстрирующим средства, формы и методы развития важных физических качеств, потребность в движении.</p> <p>Привлекать к участию в спортивных мероприятиях в детском саду, городе.</p>
--	---

Правила «усиления образовательного эффекта» для родителей	
1	Иметь при себе перечень образовательных задач, которые педагог определил на данный период времени
2	Ежедневно разговаривать с детьми о том, что происходило в течение дня, делая акцент на новых понятиях, о которых у ребёнка должно сформироваться представление
3	Организовывать за пределами детского сада деятельность, в которой ребёнок тренируется в тех способах, которыми овладел в детском саду
4	Ежедневно интересоваться успехами и трудностями ребёнка
5	Поощрять успешность ребёнка, подбадривать, вселять уверенность

Родительские собрания на 2025-2026 учебный год.

№	Примерные сроки	Название	Ответственные
1	Сентябрь	«Цели и задачи дошкольного образовательного учреждения на учебный год»,	Воспитатель
2	Декабрь	«Скоро, скоро Новый год»	Воспитатель
3	Май	«Подведение итогов учебного года»	Воспитатель

2.5 Часть программы, формируемая участниками образовательных отношений

2.5.1. Парциальная программа «Юный эколог», С.Н. Николаева.

Цель: формирование начал экологической культуры (правильного отношения ребенка к природе, его окружающей, к себе и людям как части природы, к вещам и материалам природного происхождения, которыми он пользуется).

Задачи:

- формирование у дошкольников осознано правильного, гуманного отношения к природе;
- накопление знаний о живой и неживой природе, взаимосвязи и взаимодействии всех природных объектов экологии;
- формирование у детей практических навыков и умений в разнообразной деятельности в

природе, правильного поведения и общения;

- воспитание потребности в созидании и творчестве;
- создание условий для полноценного экологического воспитания;
- воспитание любви к природе через прямое общение с ней.

Планируемые результаты (с 5 до 6 лет):

- соблюдение правил поведения в окружающей среде;
- контроль ребенком своих действий и поведения в окружающей обстановке;
- выраженная потребность в заботе о представителях животного и растительного мира;
- способность самостоятельно выбирать объекты своей экологической деятельности;
- доброта и отзывчивость, внимание к окружающим животным, птицам, людям и растениям, готовность оказать посильную помощь нуждающимся в ней.

Формы и методы работы с детьми:

- циклы наблюдений за растениями и животными,
- занятия,
- целевые прогулки,
- экскурсии,
- игровые обучающие ситуации с использованием игрушек и литературных персонажей.

Формы и методы организованной образовательной деятельности.

Организованная образовательная деятельность по данной программе важно проводить с детьми, как в помещении, так и на природе.

Общение с природой доставляет детям огромную радость. Ведь они видят мир по-своему, во всем многообразии цвета, запахов, звуков, их сердца открыты к восприятию красоты. И это первое знакомство с миром природы, ее лесными обитателями, можно провести в увлекательной для детей форме игры, сказки, загадок, викторин.

Организованная образовательная деятельность, проводимые на природе (экскурсии, прогулки), очень полезны и необходимы для детей. Свежий воздух, красота окружающей природы оказывает весьма благотворное воздействие на здоровье детей. Эти занятия развивают их физические возможности, выносливость, учат умению преодолевать препятствия.

При общении с природой дети становятся добрее, гармоничнее, в них воспитаются чувства дружбы и взаимопомощи.

Во время экологических занятий они учатся наблюдать за явлениями природы, их изменениями во времени. Это развивает их внимание, наблюдательность, воображение. Дети также осваивают первые правила поведения в лесу, учатся следовать закону «не навреди».

Организуется и проводится сбор природного материала для дальнейшей творческой работы с ним. Выполняются и посильные для детей экологические задачи, такие как, например, уборка парка от мусора. Такая работа способствует воспитанию у детей чувства ответственности за сохранность окружающей природы, бережного отношения к ней.

Формы проведения организованной образовательной деятельности: экскурсии, игровые, сюжетные занятия с использованием опытно – экспериментальной деятельности, с использованием мультимедийного сопровождения и др.

Показатели результативности реализации программы (модель предполагаемого результата по учебным задачам)

Дети будут знать:

- Об экологических системах (лес, луг, водоём, город).
- О трёх стадиях развития живых организмов.
- О природно-климатических зонах Земли и Крыма.

Об особенностях внешнего вида растений и животных в зависимости от среды обитания (лес, тундра, тайга).

О приспособляемости растений и животных к условиям жизни, в том числе и в условиях Крайнего Севера.

О роли человека в сохранении взаимосвязей в природе.

Дети будут иметь представления:

О соотношении воздуха, воды и суши на Земле.

О Солнечной системе и её планетах.

Об особенностях внешнего вида растений и животных, обитающих в разных природных зонах (в том числе и Крыма).

О возникновении жизни на Земле.

Дети будут уметь:

С помощью моделей устанавливать взаимосвязи растений и животных с условиями жизни в разных природных зонах.

Проводить самостоятельно и с помощью взрослого опыты и эксперименты и делать выводы.

Объяснять экологические зависимости.

Устанавливать причинно-следственные связи между состоянием окружающей среды и жизнью живых организмов.

2.5.2. Парциальная программа по гражданском–патриотическому воспитанию детей дошкольного возраста в Республики Крым «Крымский венок».

Национальная стратегия действий в интересах детей 2012-2017 г.г. (Указ президента Российской Федерации от 01.06.2012г. №761) отмечает, что воспитание гражданственности является одной из главных задач нашего государства. Актуальность данной проблемы определяется тем огромным значением, которое имеет гражданское воспитание в социальном и духовном развитии человека. Гражданственность выступает как составной элемент мировоззрения человека, его отношение к родной стране, другим странам, нациям и народам. Усиление воспитательной функции образования, формирование гражданственности, трудолюбия, нравственности, уважение к правам и свободам человека, любви к Родине, семье, окружающей природе рассматриваются как одно из базовых направлений государственной политики в области образования. Образовательный процесс предоставляет прекрасные возможности для постоянного духовного обогащения, воспитания любви к семье, стране, окружающим.

Цели и задачи программы

Цель программы:

Формирование духовно-нравственных ценностей у детей путем воспитания в них уважения к родителям, их культурной самобытности, к языку и национальным ценностям страны, проживания и страны происхождения, к культурам, отличным от их собственной; подготовка дошкольников к сознательной жизни в демократическом обществе в духе взаимопонимания, мира, толерантности, дружбы между всеми народами, этническими, национальными и религиозными группами.

Задачи программы:

1 Воспитание основ духовной культуры, формирование морально-этического отношения, гражданской позиции:

- к семье, родному дому, городу (селу, поселку), Родине;
- к природе родного края;

– к языку, истории и культурному наследию своего народа и людей, среди которых проживает ребенок.

2 Побуждение ребенка к проявлению сострадания, заботливого отношения, внимательности, уважения к родным и близким людям, к друзьям и сверстникам, в том числе представителям различных национальностей, к тем, кто о нем заботится в детском саду, дома или сам нуждается в его участии.

3 Воспитание уважительного отношения к людям и результатам их труда, родной земле, государственной символике и этническим символам, традициям страны, к государственным и народным праздникам.

4 Воспитание чувства собственного достоинства, уважительного отношения не только к своей этнической группе, но и уважения, симпатии, добрых чувств к людям других национальностей.

5 Ознакомление детей с историей, природой Крыма, историей города, села, в котором они живут, с людьми, прославившими эти места.

6 Ознакомление с особенностями языка, бытом и традициями людей, проживающих в Крыму – в том числе с семейными и народными обычаями, народным этикетом, традициями гостеприимства.

7 Обучение этике межнационального общения и «культуре мира».

8 Формирование активной гражданской позиции, чувства патриотизма и национальной гордости, позитивного отношения к разнообразию культур.

9 Создание условий для краеведческой и народоведческой работы в дошкольных образовательных учреждениях.

Планируемые результаты освоения Программы

Целевые ориентиры образования детей старшего дошкольного возраста

Раздел «Природа Крыма»

– проявляют позитивные эмоциональные реакции на явления и объекты природы, знают объекты ближайшего окружения (растения и животных уголка природы, территории детского сада, семейного садового участка,

– проявляют ярко выраженный интерес к информации природоведческого характера, желание понять суть явлений, выявить их взаимосвязь;

– проявляют заинтересованность в практических действиях (наблюдать за растением, противостоять тому, кто наносит вред природе и т. д.);

– отображают природоведческую деятельность в других видах детской деятельности (изобразительной, игровой и др.);

– проявляют познавательную активность во всех видах организованной деятельности, направленной на усвоение программного материала, интерес к способам достижения результата, наблюдательность;

– ориентируются в ближайшем природном окружении.

Раздел «Люди Крыма и их культуры»

Подраздел «Речевое общение на «языке соседа»

– проявляют познавательный интерес к многообразию окружающего мира, людям;

– используют речь как средство общения в многообразии жизненных ситуаций, требующих разрешения;

– умеют описывать достопримечательности ближайшего окружения (улицы, села, города);

– слушают, понимают, воспринимают на слух диалогическую и монологическую речь воспитателей, детей на «языке соседа»;

– умеют отвечать двумя-тремя словами, короткими предложениями на вопросы взрослого и детей на «языке соседа», используя формулы речевого этикета;

– запоминают и произносят по памяти небольшие стихотворения, реплики персонажей сказок, повторы в сказках, песнях на «языке соседа».

Раздел «Люди Крыма и их культуры»

Подраздел «Традиционная и современная культура людей, живущих в Крыму»

- имеют представления о своей семье, родственниках;
- придерживаются основных правил семейного и гостевого этикета;
- знают и называют некоторые известные блюда национальной кухни людей, живущих в Крыму;
- знают о том, что в Крыму проживало и живет много людей разных национальностей;
- к соседям по дому, по улице, к знакомым относятся доброжелательно, вежливо, знают их по именам;
- знают и называют основные народные промыслы, которыми занимались и занимаются люди в их населенном пункте;
- проявляют познавательный интерес к работам народных мастеров, бережно и уважительно к ним относятся;
- знают элементы орнаментальных мотивов декоративных росписей, характерных для различных культур;
- называют профессии своих родителей, родителей своих друзей и соседей, место их работы, основные виды занятий;
- бережно, уважительно относятся к святыням людей, живущих в Крыму;
- применяют полученные знания и умения в разных видах деятельности: игровой, коммуникативной, художественно-творческой, художественно-речевой.

Раздел «Люди Крыма и их культуры»

Подраздел «История людей и памятников»

- имеют представление о том, что Крым находится на юге России;
- проявляют интерес к истории родного населенного пункта, знают его старое и новое название, называют и могут кратко описать достопримечательности родного края и имена некоторых знаменитых людей;
- имеют представление о правилах поведения при посещении святых и памятных мест, музеев;
- знают название двух-трех древних народов, живших в данном регионе, и могут назвать памятники, оставленные ими;
- знают, что в Крыму проживают представители разных национальностей, могут назвать некоторые из них;
- знают и называют символы Российской Федерации и символику Республики Крым.

Раздел «Люди Крыма и их культуры»

Подраздел «Художественная литература»

- слушают, заучивают наизусть и разыгрывают с помощью воспитателя поэтические фольклорные произведения;
- понимают смысл пословиц, поговорок, пробуют их использовать в соответствующих жизненных ситуациях;
- проявляют стойкий интерес к сказкам людей, живущих в Крыму, высказывают свое отношение к героям сказок, дают оценку их поступкам;
- понимают отличие мифов, легенд, былин от сказок;
- знают некоторые произведения современных писателей и поэтов Крыма.

Раздел «Люди Крыма и их культуры»

Подраздел «Музыка»

- знают о многообразии музыкального искусства людей, проживающих в Крыму, проявляют стойкий интерес к народной музыке;
- имеют навыки слушания народной музыки, узнают характерные оттенки ее звучания;
- знают некоторые народные музыкальные игры;
- имеют элементарные навыки игры на детских музыкальных (народных) инструментах;
- с интересом принимают участие в подготовке и проведении фольклорных праздников;
- передают свои впечатления и чувства от народной музыки в других видах деятельности – изобразительной, художественно-речевой, театральной, ознакомлении с природой.

Раздел «Люди Крыма и их культуры»

Подраздел «Играем вместе»

- используют в играх реальные и сказочные ситуации, передают отношения между людьми, знания о ближайшем окружении (семья, детский сад, город, село);
- могут воплотить собственный замысел в творческих играх, интересно и содержательно развернув сюжет;
- знают разные виды игр;
- умеют строить дружеские партнерские отношения, самостоятельно объединяются в играх по интересам, самостоятельно договариваются друг с другом, распределяют роли, пытаются сами разрешать конфликтные ситуации.

2.5.3. Дополнительная программа «Основы финансовой грамотности дошкольников»

Цели и задачи программы

Цель данной программы - содействие финансовому просвещению и воспитанию детей дошкольного возраста, создание необходимой мотивации для повышения их финансовой грамотности;

Задачи:

- Помочь дошкольнику выработать следующие умения, навыки и личностные качества:
- сформировать первичные экономические понятия;
- научить детей правильному отношению к деньгам, способам их зарабатывания и разумному их использованию;
- понимать и ценить окружающий предметный мир (мир вещей как результат труда людей);
- уважать людей, умеющих трудиться и честно зарабатывать деньги;
- осознавать взаимосвязь понятий «труд — продукт — деньги» и «стоимость продукта в зависимости от его качества», видеть красоту человеческого творения;
- признавать авторитетными качества: бережливость, рациональность, экономность, трудолюбие и вместе с тем — щедрость, благородство, честность, отзывчивость, сочувствие (примеры меценатства, материальной взаимопомощи, поддержки и т. п.);
- объяснить взаимосвязь между экономическими и этическими категориями (труд, товар, деньги, цена, стоимость), нравственными понятиями (бережливость, честность, экономность, щедрость и т.д.);
- рационально оценивать способы и средства выполнения желаний, корректировать собственные потребности, выстраивать их иерархию и временную перспективу реализации;
- применять полученные умения и навыки в реальных жизненных ситуациях;
- развивать память, внимание, речь, стимулировать активность детей;
- содействовать проявлению интереса к профессиональной деятельности взрослых;

- развивать умение творчески подходить к решению ситуаций финансовых отношений посредством игровых действий.

Принципы реализации Программы:

- содействие и сотрудничество детей и взрослых, признание ребёнка полноценным участником образовательных отношений;
- поддержка инициативы детей в различных видах деятельности;
- сотрудничество с семьёй;
- приобщение детей к социокультурным нормам, традициям семьи, общества и государства;
- формирование познавательных интересов и познавательных действий ребёнка в различных видах действий.

Объём и сроки реализации программы.

Для детей 5-6 лет -36 занятий в год. Режим занятий для детей 5-7лет - 1 раз в неделю, 25минут. Форма организации образовательной деятельности – подгрупповая.

Планируемые результаты освоения Программы:

В соответствии с требованиями к результатам ФГОС ДО (ч.4) выделяем следующие планируемые результаты относительно освоения Программы:

- успешная социализация воспитанников в различных жизненных условиях;
- приближенность знаний к реальной действительности;
- интерес к социальным явлениям, происходящим в общественной жизни;
- знания о новых профессиях и их специфике, умение рассказывать о них;
- обогащённый словарный запас, связанный с областью экономики, трудовой деятельностью людей современных профессий;
- воспитание у детей социально ответственного поведения, отзывчивости, взаимопомощи;
- общительность, чувство собственного достоинства, стремление доводить начатое до конца;
- здоровый интерес к деньгам;
- осознание правил их честного приобретения, взаимосвязи понятий «труд-деньги», понимание факта купли-продажи;
- умение применять полученные знания в повседневной жизни.

3. ОРГАНИЗАЦИОННЫЙ РАЗДЕЛ.

3.1. Организация развивающей предметно-пространственной среды

Развивающая предметно-пространственная среда ДГ (далее – РППС) соответствует требованиям Стандарта и санитарно-эпидемиологическим требованиям.

В соответствии со Стандартом РППС обеспечивает:

– охрану и укрепление физического и психического здоровья и эмоционального благополучия детей, в том числе с учетом специфики информационной социализации и рисков Интернет-ресурсов, проявление уважения к их человеческому достоинству, чувствам и потребностям, формирование и поддержку положительной самооценки, уверенности в собственных возможностях и способностях, в том числе при взаимодействии детей друг с другом и в коллективной работе;

– максимальную реализацию образовательного потенциала пространства ДГ, групповых комнат и прилегающих территорий, приспособленных для реализации образовательной программы, а также материалов, оборудования и инвентаря для развития детей дошкольного возраста в соответствии с потребностями каждого возрастного этапа, охраны и укрепления их здоровья, возможностями учета особенностей;

- построение вариативного развивающего образования, ориентированного на возможность свободного выбора детьми материалов, видов активности, участников совместной деятельности и общения как с детьми разного возраста, так и со взрослыми, а также свободу в выражении своих чувств и мыслей;
- создание условий для ежедневной трудовой деятельности и мотивации непрерывного самосовершенствования и профессионального развития педагогических работников, а также содействие в определении собственных целей, личных и профессиональных потребностей и мотивов;
- открытость дошкольного образования и вовлечение родителей (законных представителей) непосредственно в образовательную деятельность, осуществление их поддержки в деле образования и воспитания детей, охране и укреплении их здоровья, а также поддержки образовательных инициатив внутри семьи;
- построение образовательной деятельности на основе взаимодействия взрослых с детьми, ориентированного на уважение достоинства и личности, интересы и возможности каждого ребенка и учитывающего социальную ситуацию его развития и соответствующие возрастные и индивидуальные особенности (недопустимость как искусственного ускорения, так и искусственного замедления развития детей).

РППС обладает свойствами открытой системы и выполняет образовательную, воспитывающую, мотивирующую функции. Среда в ДГ не только развивающая, но и развивающаяся.

РППС обеспечивает возможность реализации разных видов детской активности, в том числе с учетом специфики информационной социализации детей и правил безопасного пользования Интернетом: игровой, коммуникативной, познавательно-исследовательской, двигательной, конструирования и пр. в соответствии с потребностями каждого возрастного этапа детей, охраны и укрепления их здоровья.

В дошкольной группе РППС является:

- 1) содержательно-насыщенной – включает средства обучения (в том числе технические и информационные), материалы (в том числе расходные), инвентарь, игровое, спортивное и оздоровительное оборудование, которые обеспечивают игровую, познавательную, исследовательскую и творческую активность всех категорий детей, экспериментирование с материалами, доступными детям; двигательную активность, в том числе развитие крупной и мелкой моторики, участие в подвижных играх и соревнованиях; эмоциональное благополучие детей во взаимодействии с предметно-пространственным окружением; возможность самовыражения детей;
- 2) трансформируемой – обеспечивает возможность изменений РППС в зависимости от образовательной ситуации, в том числе меняющихся интересов, мотивов и возможностей детей;
- 3) полифункциональной – обеспечивает возможность разнообразного использования составляющих РППС (детской мебели, мягких модулей, ширм, в том числе природных материалов) в разных видах детской активности;
- 4) доступной – обеспечивает свободный доступ воспитанников к играм, игрушкам, материалам, пособиям, обеспечивающим все основные виды детской активности;
- 5) безопасной – все элементы РППС соответствуют требованиям по обеспечению надежности и безопасности их использования, такими как санитарно-эпидемиологические правила и нормативы и правила пожарной безопасности, а также правила безопасного пользования Интернетом.

При проектировании РППС учитываем целостность образовательного процесса в ДОУ, в заданных Стандартом образовательных областях: социально-коммуникативной, познавательной, речевой, художественно-эстетической и физической.

Для обеспечения образовательной деятельности в социально-коммуникативной области имеется следующее:

В групповом и других помещениях, предназначенных для образовательной деятельности детей, созданы условия для общения и совместной деятельности детей как со взрослыми, так и со сверстниками в разных групповых сочетаниях. Дети имеют возможность собираться для игр и занятий всей группой вместе, а также объединяться в малые группы в соответствии со своими интересами. На прилегающих территориях выделены зоны для общения и совместной деятельности детей разновозрастных групп.

Дети имеют возможность безопасного беспрепятственного доступа к играм, игрушкам, материалам, пособиям, обеспечивающим все основные виды детской активности.

Развивающая предметно-пространственная среда группы обеспечивает условия для физического и психического развития, охраны и укрепления здоровья.

Имеется оборудование, инвентарь и материалы для развития крупной моторики (спортивный уголок с необходимым инвентарем и атрибутами) и содействия двигательной активности, материалы и пособия для развития мелкой моторики.

РППС в старшей группе обеспечивает условия для эмоционального благополучия детей и комфортной работы педагогических и учебно-вспомогательных сотрудников, обеспечивает условия для развития игровой и познавательно-исследовательской деятельности детей.

Для этого в групповом помещении и на прилегающих территориях пространство организовано так, что дети могут играть в различные, в том числе сюжетно-ролевые игры. В групповых помещениях и на прилегающих территориях находится оборудование, игрушки и материалы для разнообразных сюжетно-ролевых и дидактических игр, в том числе предметы-заместители.

РППС группы обеспечивает условия для познавательно-исследовательского развития детей (центр экспериментирования, оснащенный оборудованием и информационными ресурсами, приборами и материалами для разных видов познавательной деятельности детей).

РППС обеспечивает условия для художественно-эстетического развития детей. Помещения группы и прилегающие территории оформлены с художественным вкусом; оформлен центр для музыкально-театральной деятельности, где собраны разные виды детских музыкальных инструментов, различные виды театра, а также имеются необходимые костюмы и атрибуты для музыкально-театральной деятельности детей, в группе имеется также центр художественного творчества.

Пространство средней возрастной группы организовано в виде хорошо разграниченных центров, оснащенных большим количеством развивающих материалов (книги, игрушки, материалы для творчества, развивающее оборудование и пр.). Все предметы доступны детям.

Подобная организация пространства позволяет дошкольникам выбирать интересные для себя занятия, чередовать их в течение дня, а педагогу дает возможность эффективно организовывать образовательный процесс учетом индивидуальных особенностей детей.

Оснащение центров меняется в соответствии с тематическим планированием образовательного процесса.

3.2. Материально-техническое обеспечение старшей группы.

Раздевальная (прихожая).	Групповая комната.	Туалет. Умывальная комната.	Спальная комната.
Шкафчики для одежды (по количеству детей), скамейки	Столы детские (11), стулья детские (по количеству детей), ковер, современная мебель для игрового оборудования, спортивный инвентарь, дидактические и	Умывальники детские (4), умывальник взрослый,	Кровати детские (по количеству детей), стол письменный,

<p>(7), ковровые дорожки (2), шкаф для воспитателей, информационные стенды, ширмы тематические, стенд для детских творческих работ.</p>	<p>настольные игры, игрушки, детская мебель для сюжетно-ролевых игр ("Парикмахерская", "Кухня", "Магазин", "Больница"), книжный уголок, уголок "Зеленая зона", уголок "Дежурства", уголок экспериментирования, уголок "Театрализованная деятельность", уголок "Речевого развития", уголок художественного творчества, уголок конструирования, магнитофон, облучатель бактерицидный, шкаф с учебно-методическими пособиями в соответствии с возрастом, кулер для воды.</p>	<p>шкафчики для детских полотенец (по количеству детей), зеркало, душевая, шкаф хозяйственный с необходимым оборудованием (ведра для закаливания, водный градусник, резиновый коврик, таз для мытья игрушек, швабра, ведро для мытья пола и др.). Унитазы для девочек (2), унитазы для мальчиков (2) лотки для туалетной бумаги (2), ведро для мусора (2), ершики для чистки унитазов.</p>	<p>стул взрослый, ковровая дорожка, жалюзи (4). Уголок уединения: (палатка; столы к с художественной литературой, альбом, цветные карандаши, фломастеры; коврик из пазлов с конструктором, игрушки).</p>
---	---	--	---

3.3. Развивающая предметно-пространственная среда в старшей группе в соответствии с ФГОС

Направления				
Физическое развитие	Познавательное развитие	Речевое развитие	Социально – коммуникативное развитие	Художественно – эстетическое развитие
Центры				
<p>Центр физкультуры и спорта Центр здоровья</p>	<p>Центр математики Центр «Строители» Центр природы Центр экспериментирования «Маленькие почемучки» Центр</p>	<p>Речевой центр Центр книги</p>	<p>Центр «Сюжетно – ролевые игры» Центр «Безопасность» Центр «Уединение» Центр «Маленькие помощники»</p>	<p>Центр художественного творчества Центр «Веселые нотки» Центр театра</p>


	«Маленькие патриоты большой страны»			
--	-------------------------------------	--	--	--

Физическое развитие



Центры активности	Содержание	
	Коврик массажный	Для профилактики плоскостопия
	Палка гимнастическая	Для общеразвивающих упражнений
	Погремушки	Для общеразвивающих упражнений
	Кольцеброс	Для катания, бросания, ловли
	Комплект разноцветных кеглей	
	Скакалка детская	Для прыжков
	Мячи резиновые (комплект)	Для катания, бросания, ловли
	Обруч пластмассовый малый	Для игр
<p>Центр физкультуры и спорта Центр здоровья</p> 	<p>Ширма «Солнце, воздух и вода – наши верные друзья» (о значении движений, гигиенических процедур, закаливания для здоровья)</p> <p>Тропа «Здоровья» -массажные коврики для хождения босиком после сна.</p> <p>Схема: «Как правильно чистить зубы» Схема : «Как правильно мыть руки»</p> <p>Альбом «Помоги себе сам» (об элементарной помощи при царапинах, ушибах и т. д.)</p> <p>Дидактические игры: «Какую пользу приносят?» «Угадай настроение» «Что полезнее?»</p> <p>Настольно-печатная игра «Аскорбинка и её друзья»</p>	

Познавательное развитие

Центры	Тип	Наименование
--------	-----	--------------


активности	оборудования	
<p>Центр «Строители»</p> 	<p>Конструкторы</p> <p>Крупная мозаика</p> <p>Мозаики</p>	<p>Крупный строительный конструктор.</p> <p>Средний строительный конструктор</p> <p>Конструктор крупный «Лего- Зоопарк»</p> <p>Игровые наборы (транспорт и строительные машины; фигурки животных, людей).</p> <p>Конструктор деревянный</p> <p>Набор крупных деталей (мозаика напольная)</p> <p>Мелкая мозаика с картинками - образцами</p> <p>Макет проезжей части с постройками «Автосалон»: игрушечный транспорт средний и крупный. Машины грузовые и легковые, пожарная машина, машина «Полиция», подъемный кран, лесовоз, бетономешалка, экскаватор, кораблики, лодки, самолеты,).</p> <p>Небольшие игрушки для обыгрывания построек (фигурки людей и животных и т.п.)</p>
<p>Центр «Маленькие помощники»</p>	<p>Набор для труда</p>	<p>Наборы для улицы: ведерко, формочки и, совочек, лопатка, грабельки.</p> <p>Кисточки, щеточки.</p> <p>Леешки, палочки для рыхления почвы, опрыскиватель, тряпочки, кисточки для протирания листьев, фартуки.</p>
<p>Центр природы</p> 		<p>Календарь погоды</p> <p>Глобус</p> <p>Атлас мира (детский)</p> <p>Картина сезона, модели года и суток.</p> <p>Поделки из природного материала.</p> <p>Комнатные растения 5-7 подбираются с учетом следующих требований. Разнообразие:</p> <ul style="list-style-type: none"> - поверхности и размеров листьев (гладкие, опушенные, мелкие, с небольшими зубчиками); - способы очищения листьев: гладкие моют губкой, мелкие опрыскивают из пульверизатора, опушенные протирают влажной кисточкой и т.п.; - величины и формы листьев и стеблей (тонкие, толстые, продолговатые, округлые и др.); - способов полива (например, луковичные, розеточные, клубневые требуют полива в поддон). <p>Обитатели уголка природы : фикус,</p>

		<p>сансевьера, спатифиллум, фикус, драцена, восковик, хлорофитум, фиалка, нефролепис (папоротник).</p> <p>Альбом с фотографиями и описанием животных и птиц разных широт .</p> <p>Наборы объемных игрушек «Зоопарк», «Домашние животные», «Насекомые», «Овощи», «Фрукты»</p> <p>Дидактические игры «Кто что ест?», «Чей малыш?», «Веселый зоопарк», «Во саду ли ,в огороде», «Жили у бабуси», «Лесные жители», «Слови рыбку»</p> <p>Природный и бросовый материал: желуди, каштаны, шишки; камешки, пробки и т.д.</p>
<p>Центр экспериментирования «Маленькие почемучки»</p> 	<p>Набор для экспериментирования</p>	<p>Пластмассовые тазики, халатики, фартуки.</p> <p>Емкости разной вместимости, ложки, лопатки, палочки, воронка, сито, игрушки для игр с водой, формочки.</p> <p>Плавающие и тонущие, металлические и неметаллические предметы, магнит, перья птиц, вата, коктейльные трубочки , семена ясеня, зерновых культур, соль, сахар, горох, фасоль.</p> <p>Коллекция тканей, ракушки , пуговицы ,резинки.</p> <p>Приборы: лупа, песочные часы, компас, термометр.</p> <p>Зеркальце для игр с солнечным зайчиком</p>
<p>Центр математики</p> 		<p>Мозаика разных форм и цвета (мелкая)</p> <p>Занимательный и познавательный математический материал: доски-вкладыши, шнуровки, игры с элементами моделирования и замещения. Лото, парные картинки и другие настольно-печатные игры: «Что лишнее», «Часть и целое».</p> <p>«Весёлая логика», «Найди ошибку художника»</p> <p>Развивающая игра «Ассоциации», «Волшебный контур»</p> <p>Игры по сенсорике.</p> <p>Лабиринты</p> <p>Логический куб</p> <p>Комплект геометрических фигур, предметов различной геометрической формы, счетный материал демонстрационный, наборы для сериации по величине (6-8 элементов).</p> <p>Счеты настольные.</p> <p>Пластиковый конверт на каждого ребенка : цифры от 1</p>

	до 10, 2 вида счетного материала от 1 до 10, математические знаки
	Счетные палочки
	Чудесный мешочек с набором объемных тел (6-8 элементов).
	Игрушки-головоломки (из 4-5 элементов)
	Наборное полотно с красной и синей линией на каждого ребенка
	Часы с круглым циферблатом и стрелками.
	Набор карточек с изображением количества (от 1 до 10) и цифр.
	Счетный материал: мелкие предметы, игрушки, предметные картинки.
	Счетный материал на магнитной основе для магнитной доски.
	Наборы таблиц и карточек с предметными и условно-схематическими изображениями для классификации по 2-3 признакам одновременно (логические таблицы).
Центр «Маленькие патриоты большой страны» 	Портрет президента
	Герб России
	Флаг России
	Герб Крыма и города Ялты
	Флаг Крыма
	Глобус.
	Карта Росси, карта Крыма.
	Дидактические игры, альбом «Достопримечательности Ялты»
	Произведения русского народного творчества для самостоятельного чтения и рассматривания.
	Предметы ,символизирующие Россию .

Речевое развитие

Центры активности	Содержание
Речевой центр	Картинки, изображающие эмоции (Катя грустная, веселая, печальная и прю).
	Игры на уточнение понятий – «Кто что делает?»
	Наборы парных картинок типа «лото» из 6-8 частей
	Заготовки для штриховки, трафареты для подготовки руки к письму,
	Игры по развитию связной речи. Игры на определение звука в слове Картинки с детенышами животных.
Картотека чистоговорок, закличек, поговорок,	

	<p>пословиц, словесных игр.</p> <p>Серии картинок (по 4-6) для установления последовательности событий (сказки, социобытовые ситуации, литературные сюжеты).</p> <p>Серии картинок «Времена года» (сезонные явления и деятельность людей).</p> <p>Сюжетные картинки с разной тематикой, крупного и мелкого формата</p> <p>Набор карточек с изображением предмета и названием.</p> <p>Составь звуковую схему слова</p>
<p>Центр книги</p> 	<p>Альбомы для рассматривания: «Профессии», «Семья» и др.</p> <p>Настольно-печатная игра «Профессии»</p> <p>Стеллаж для книг, стол и два стульчика,.</p> <p>Детские книги по программе, любимые книжки детей.</p> <p>Ламинированные портреты детских писателей и детских писателей Крыма.</p>

Социально – коммуникативное развитие

Центры активности	Содержание	
<p>Центр «Сюжетно – ролевые игры»</p>	<p>Игрушки и наборы для сюжетно – ролевой игры</p>	<p>Служебные машинки различного назначения</p>
		<p>Комплект транспортных средств</p>
		<p>Грузовые, легковые автомобили</p>
		<p>Дидактическая пара обуви со шнуровкой шнуровкой</p>
		<p>Кукла в одежде</p>
		<p>Куклы барби по гендерным признакам</p>



Кукла-младенец среднего размера в одежде

Коляска для куклы крупногабаритная, соразмерная росту ребенка

Комплект мебели для игры с куклой

Комплект (модуль-основа, соразмерная росту ребенка, и аксессуары) для ролевой игры «Магазин»

Набор медицинских принадлежностей доктора в чемоданчике

Комплект (модуль-основа, соразмерная росту ребенка, и аксессуары) для ролевой игры «Парикмахерская»

Игровой модуль «Кухня» (соразмерная ребенку) с плитой, посудой и аксессуарами

«Мастерская»- набор инструментов.


Комплект кухонной посуды для игры с куклой

Комплект столовой посуды для игры с куклой


Макет населенного пункта, включая улицы с дорожными знаками и разметкой, строения, ландшафт


Комплект транспортных средств к макету «Дорожное движение»

		Комплект игровой мягкой мебели
		Комплект приборов домашнего обихода (утюг, гладильная доска и пр.)
<p>Центр безопасности</p>  	<p>Дорожная безопасность</p> <p>Опасности в быту</p>	Пазлы
		Лото
		Домино
		Шахматы, шашки.
		Настольно-печатная игра «Дорожные знаки»
		Макет с изображением дорог, пешеходных переходов на территории и вокруг детского сада
		Средний транспорт
		Макеты домов, деревьев, светофор, дорожные указатели.
		Небольшие игрушки (фигурки людей, животных).
		Картинки с изображением опасных предметов
		Сюжетные картинки с изображением проблемных ситуаций
		Игра «Что лишнее?»
		Игра «Опасно – не опасно»
		Игра «Пожарные»

		Сюжетные картинки с изображением проблемных опасных ситуаций в природе
	Человек и природа	Игра «Полезное - вредное»
		Игра «Гриб съедобный- несъедобный»
Центр социально эмоционального развития «Центр уединения»	–	Столик и стульчик в спальном комнате, детский телефон ,игровая палатка с мягкими подушками, мягкая игрушка –слоник
		экран настроений
		фотографии, альбомы, отражающие жизнь группы и детского учреждения;
		наглядные пособия (книги, иллюстрации), отражающие разные занятия детей и взрослых;
		картинки изображающие разные эмоциональные состояния людей (веселый, грустный, смеющийся, плачущий, сердитый, удивленный, испуганный и др.), их действия, различные житейские ситуации;
		коврик плохого настроения

Художественно – эстетическое развитие

Центры активности	Содержание
Центр художественного творчества 	Набор цветных карандашей (24 цвета), Фломастеров (бцветов), разноцветных мелков
	краски (гуашь (12 цветов), акварель(12цветов), акриловые краски)
	клей ПВА, клей-карандаш
	кисти для рисования, для клея
	палитра, емкости для воды, красок, клея, стеки, точилки для карандашей
	бумага разных форматов, цветов и фактуры, картон для рисования и аппликаций, фоамиран
	ножницы с тупыми концами ,декоративные дыроколы для творчества, фигурные ножницы
	альбомы для рисования
	пластилин(12 цветов) ,доски для лепки
	печатки, губки, поролоновые спонжи для нанесения узоров
	стенд для демонстрации детских рисунков и поделок (в раздевальной комнате)
	альбомы с фотографиями произведений декоративно-прикладного искусства
	картинки с красочными иллюстрациями, репродукции простые карандаши

	точилки
	ластики
	тарелочки для заготовок аппликации
	подставки для кисточек
	покрытия на стол для рисования (на каждого ребенка)
<p>Центр «Веселые нотки»</p> 	Альбом с рисунками или фотографиями музыкальных инструментов
	Игрушечные музыкальные инструменты: бубен, барабан, трещотки, треугольники, маракас, ложки, колокольчики, металлофон, клавишное пианино , погремушка)
	Аудиосредства)
<p>Центр «Театра»</p>	Оснащение для разыгрывания сенок и спектаклей (наборы кукол, игрушек-персонажей сказок, костюмы, маски, бусы, театральные атрибуты и пр.)
	Различные виды театров (би-ба-бо, настольный плоскостинной , теневой)
	Аудио - и видеосредства для демонстрации детских спектаклей, мультфильмов.

3.4. Моделирование воспитательно-образовательного процесса

В настоящее время педагогическим коллективом разработана модель организации воспитательно-образовательного процесса в возрастных группах в соответствии с ФГОС ДО и Программой, а также с учетом региональных особенностей.

Модель воспитательно-образовательного процесса гибкая, такая, что при необходимости воспитатель может внести коррективы и в планирование, и в организацию деятельности с детьми. Реализация содержания осуществляться через организацию различных видов детской деятельности или их интеграцию с использованием разнообразных форм и методов работы, выбор которых осуществляется педагогами самостоятельно в зависимости от контингента детей, их уровня освоения Программы и решения конкретных образовательных задач.

Воспитатель знает, в каких формах может быть организован тот или иной вид детской деятельности. Это делает воспитательно-образовательный процесс интересным и запоминающимся для детей. Каждый день отличается от предыдущего по характеру игровой и образовательной деятельности, месту и форме их организации. В режиме дня предусмотрено время для индивидуальных контактов каждого педагога с воспитанниками на основе неформального общения.

3.5. Описание ежедневной организации режимных моментов

Режим дня в группе - это рациональная продолжительность и разумное чередование различных видов деятельности и отдыха детей в течение пребывания детей в учреждении. Режим дня во всех возрастных группах соответствует возрастным психофизиологическим особенностям детей и способствует их гармоничному развитию.

Цикличность процессов жизнедеятельности обуславливают необходимость выполнения режима, представляющего собой рациональный порядок дня,

оптимальное взаимодействие и определённую последовательность периодов подъёма и снижения активности, бодрствования и сна. Режим дня в детском саду организуется с учётом физической и умственной работоспособности, а также эмоциональной реактивности в первой и во второй половине дня. При составлении и организации режима дня учитываются повторяющиеся компоненты: – время приёма пищи;

- укладывание на дневной сон;
- общая длительность пребывания ребёнка на открытом воздухе и в помещении при выполнении физических упражнений.

Режим дня соответствует возрастным особенностям детей младшей группы и способствует их гармоничному развитию.

3.6. Организация режима пребывания детей в образовательном учреждении

Режим работы ДОО составляет 5-дневную рабочую неделю, длительность определяется в нём 10,5-часовым пребыванием с 7.30 до 18.00 часов.

Режим дня в группе детей 5-6 лет установлен с учетом требований ФГОС ДО, ФОП ДО, СанПиН 1.2.3685-21, СанПиН 2.3/2.4.3590-20 и СП 2.4.3648-20 условий реализации программы ДОО, потребностей участников образовательных отношений, режима функционирования ДОО.

В ДОО составлен гибкий режим деятельности с детьми (на тёплый – холодный период времени года, адаптационный, режим двигательной активности, оздоровительные режимы, а также режимы по всем возрастным группам), в зависимости от социального заказа родителей, наличия специалистов – педагогов, пересмотрены подходы к обучению дошкольников, к организации всех видов детской деятельности. Разработана гибкая вариативная сетка занятий, учитывающая возрастные психофизиологические особенности детей, их интересы и потребности, обеспечивающая взаимосвязь планируемых занятий с повседневной жизнью детей в детском саду.

3.7. Режим дня для воспитанников старшей группы

Содержание	5-6 лет
<i>Холодный период года</i>	
Утренний прием детей, игры, самостоятельная деятельность, утренняя гимнастика (не менее 10 минут)	7.30 - 8.35
Подготовка к завтраку, завтрак	8.35 - 9.00
Игры, подготовка к занятиям	9.00 - 9.15
Занятия (включая гимнастику в процессе занятия - 2 минуты, перерывы между занятиями, не менее 10 минут)	9.15 - 10.15
Игры, самостоятельная деятельность детей	10.15-10.40
Подготовка ко второму завтраку, второй завтрак	10.40 – 10.55
Подготовка к прогулке, прогулка, возвращение с прогулки	10.55 - 12.10
Подготовка обеда, обед	12.10.-13.00
Подготовка ко сну, сон, постепенный подъем детей, закаливающие процедуры	13.00- 15.20
Подготовка к полднику, полдник	15.20 - 15.40
Занятия (при необходимости)	15.40 - 16.05
Активное бодрствование детей время прогулки (подвижные игры)	16.05 – 16.35
Подготовка к прогулке, прогулка, самостоятельная деятельность детей. Уход домой	16.35 - 18.00
<i>Теплый период года</i>	

Утренний прием детей, игры, самостоятельная деятельность, утренняя гимнастика (не менее 10 минут)	7.30 - 8.33
Подготовка к завтраку, завтрак	8.35 - 9.00
Игры, самостоятельная деятельность детей	9.00-9.15
Подготовка к прогулке, прогулка, занятия на прогулке, возвращение с прогулки	9.15 - 12.10
Занятия (включая гимнастику в процессе занятия - 2 минуты, перерывы между занятиями, не менее 10 минут)	9.15 – 10.15
Активное бодрствование детей время прогулки (подвижные игры)	10.15-10.40
Возвращение с улицы, подготовка ко второму завтраку, второй завтрак	10.40 – 10.55
Продолжение прогулки	10.55-12.10
Подготовка обеда, обед	12.10 – 13.00
Подготовка ко сну, сон, постепенный подъем детей, закаливающие процедуры	13.00 - 15.20
Подготовка к полднику, полдник	15.20 - 15.40
Подготовка к прогулке, прогулка. Уход домой	15.40 - 18.00
Активное бодрствование детей время прогулки (подвижные игры)	16.30 - 18.00

3.8. Максимально допустимый объем недельной образовательной нагрузки, включая реализацию дополнительных образовательных программ

Максимально допустимый объем непосредственно образовательной деятельности, ее распределение в первой и второй половине дня определяются согласно требованиям СанПиН 2.3/2.4.3590-20

	5-6 лет
Длительность условного учебного часа	до 25 минут
Количество условных учебных часов в неделю	16
Общее астрономическое время занятий в часах, в неделю	6ч.
Кружковая работа (при наличии)	2 раз/нед до 25 мин

3.9. Сетка занятий на учебный год

Составлено в соответствии с ФГОС дошкольного образования, ФОП ДО.

Дни недели	Старшая группа
Понедельник	1. Ознакомление с окружающим 2. Художественноэстетическое развитие (Музыка) 3. Рисование
Вторник	1. ФЭМП 2. Физическое развитие (физическая культура) 3. Развитие речи
Среда	1 Юный эколог 2.Физическое развитие (физическая культура)
Четверг	1. Развитие речи 2. Художественноэстетическое развитие (Музыка) 3. Художественноэстетическое развитие (Рисование)
Пятница	1. Художественноэстетическое развитие (Лепка/аппликация) 2. Физическое развитие (физическая культура на улице)

3.10. Темы недель комплексно-тематического планирования работы с детьми

Тема	Развернутое содержание работы	Месяц	Подтема	Итоговые мероприятия	
Осень	<p>Развивать познавательную мотивацию, интерес к книге.</p> <p>Формировать положительные представления о профессии воспитателя и помощника воспитателя. Продолжать знакомить с детским садом, расширять представления о профессиях сотрудников детского сада.</p> <p>Расширять представления детей об осени. Развивать умение устанавливать простейшие связи между явлениями живой и не живой природы.</p> <p>Расширять представления о сельскохозяйственных профессиях.</p> <p>Расширять знания о деревьях, грибах, овощах, фруктах.</p> <p>Расширять представления о правилах безопасного поведения на природе.</p> <p>Воспитывать бережное отношение к природе. Расширять представления детей о разнообразии птиц Крыма. Формировать элементарные экологические представления.</p>	1-4 неделя сентября	День знаний	Праздник «Книга – лучший друг»	
			Мой любимый детский сад	Игра-путешествие «Мой любимый детский сад»	
			Во саду ли, во городе.	Развлечение «Детективное агентство. В поисках урожая».	
			Хлеб	Развлечение «Хлеб всему голова»	
			1-2 неделя октября	Царство деревьев, грибов и ягод	Выставка «Осенняя палитра»
				Пернатые друзья	Досуг

Я вырасту здоровым	<p>Расширять представления о здоровом образе жизни. Воспитывать стремление вести здоровый образ жизни. Формировать положительную самооценку. Закреплять знание об организме человека. Расширять знания детей о самих себе, о своей семье.</p>	3-4 неделя октября	Неделя Здоровья	Спортивное развлечение. Тема: «День Здоровья».
			Я и моя семья	Выставка рисунков
Мой город, моя страна	<p>Расширять представления о родной стране, о государственных праздниках; вызвать интерес к истории своей страны; воспитывать чувство гордости за свою страну, любви к ней. Закреплять знания о гербе, флаге, гимне России. Рассказывать о людях, прославивших Россию, о том, что Россия многонациональная страна, Москва-столица Родины. Познакомить детей с их малой Родиной-Республикой Крым, его столицей и крупными городами. Дать знания о любимом городе детства, где он находится, чем знаменит. Дать знания о достопримечательностях Ялты, знаменитых людях. Познакомить детей с праздником День матери, воспитывать любовь и</p>	1-4 неделя ноября	Моя страна-Россия	Праздник «День народного единства»
			Мой город Ялта	Презентация, экспозиция «Моя Ялта»
			Транспорт. Машины на нашей улице. ПДД	Развлечение «Мой друг Светофор»
			Неделя матери	Праздник «День матери»

	уважение к женщине, девочке.			
Зима	<p>Расширять представление детей о зиме, зимней природе. Развивать умение устанавливать простейшие связи между явлениями живой и неживой природы. Формировать исследовательский и познавательный интерес в ходе экспериментирования с водой, снегом и льдом. Расширять представления о местах, где всегда зима, о животных Арктики и Антарктики. Знакомить с зимними видами спорта. Формировать представление о безопасном поведении людей зимой. Организовать все виды детской деятельности вокруг темы Нового года и новогоднего праздника, знакомить с традициями празднования Нового года в разных странах. Вызвать эмоционально-положительное отношение к предстоящему празднику. Закладывать основы праздничной культуры. Организовать все виды детской деятельности вокруг темы.</p>	Декабрь 1-4 недели	Здравствуй, Крымская зима	Конкурс зимних стихотворений.
			Животные Арктики и Антарктики	Игра-путешествие.
			Дикие животные и птицы зимой	Презентация.
			Новый год. Мастерская Деда Мороза.	Новогодний праздник по плану музыкального руководителя. Выставка новогодних поделок.
		2 января	неделя	Зимние виды спорта, игры и забавы

Мир вещей	Познакомить детей с предметами, изготовленными человеком для труда. Для жизни и комфорта. Дать знания об их разнообразии, о том, какого труда стоят человеку созданные вещи и что к ним нужно бережно относиться, давать «вторую» жизнь. Познакомить с профессиями плотника, столяра, мебельщика, ткача, строителя.	3-4 неделя января	Посуда.	Выставка рисунков «Декоративная роспись».
		1 неделя февраля	Одежда, обувь, головные уборы.	Мини-музей из стекла (дерева, ткани). Презентация.
День защитника Отечества	Расширять представления о Российской армии. Знакомить с родами войск, военными профессиями. Рассказывать о трудной, но почетной обязанности защищать Родину. Воспитывать патриотизм, любовь к родине. Осуществлять гендерное воспитание (формировать у мальчиков умение быть сильными, смелыми, защитниками Родины; воспитывать в девочках уважение к мальчикам как к будущим защитникам Родины).	2-3 неделя февраля	Профессии пап, инструменты, бытовая техника	Выставка рисунков по теме
			Наша Армия	Праздник, посвященный Дню защитника Отечества. «День Российской армии»
Международный женский день	Организовать все виды детской деятельности (игровой, коммуникативный, трудовой, познавательной-исследовательской, продуктивной,	4 неделя февраля	Мамы всякие нужны, мамы всякие важны.	Выставка детского творчества «Букет для мамы»

	<p>музыкально-художественной, чтение) вокруг темы семьи любви к маме, бабушке.</p> <p>Воспитывать уважение к воспитателям.</p> <p>Расширять гендерные представления.</p> <p>Привлекать детей к изготовлению подарков маме, бабушке, воспитателям.</p> <p>Воспитывать потребность радовать близких добрыми делами</p>			
		1 неделя марта	Мамин день	Праздники, посвященные 8 марта по плану музыкального руководителя
Народная культура, традиции	<p>Дать понятия о культурных явлениях в жизни людей-цирке, театре, музее, библиотеки, их атрибутах. Дать элементарные представления об истории человечества через знакомство с произведениями искусства (живопись .скульптура, мифы и легенды.). Знакомить с трудом людей творческих профессий (художник, писатель) и результатами их труда (картины, книги. ноты, скульптура).</p> <p>Прививать правила культурного поведения в общественных местах, театре, библиотеке, музеи.</p> <p>Знакомить детей с народными традициями, обычаями. Расширять представления о</p>	2-4 недели марта	Мир вокруг нас.	Презентация.
			«Народная игрушка, декоративное-прикладное искусство, русский быт.	Тематическое развлечение. Выставка детского творчества.
			Родной край Крым	Выставка рисунков «Крымская весна»

	<p>народной игрушке, художественных промыслах. Продолжать знакомить с народными песнями, плясками, устным народным творчеством. Рассказывать о русской избе, ее внутреннем убранстве, предметах быта, одежды. Знакомить с искусством родного края. Воспитывать интерес и бережное отношение к произведениям искусства. Знакомить детей с традициями, обычаями, легендами Крыма.</p>			
Весна	<p>Формировать обобщенные представления о весне, как времени года. Приспособленности растений и животных к изменениям в природе. Расширять знания о характерных признаках весны, о прилете птиц, о связи между явлениями живой и неживой природы и сезонными видами труда; о весенних изменениях в природе. Дать элементарные представления о Солнечной системе и Земле- ее части. Познакомить с основными небесными телами- планетами, звездами</p>	1-4 недели апреля	Весна. Признаки весны. Труд весной.	День птиц. Выставка поделок. «Огород на подоконнике»
			Космос	Создание мини-музея «Космос».
			Земля- наш общий дом.	Выставка плакатов, рисунков о Земле.
			Животные Африки.	Вечер загадок

	<p>(созвездиями), спутниками. Познакомить с профессиями, связанные с космосом- космонавт, астролог. первым космонавтом Юрием Гагариным. Расширять представления о родном крае, регионе. Воспитывать любовь к малой Родине, гордость за достижение своей страны. Рассказывать о том, что Земля- наш общий дом, на Земле много разных стран и народов, как важно жить в мире и беречь свою планету. Познакомить детей с Красной книгой Крыма. Расширять представления о странах, где всегда тепло, о животных их населяющих.</p>			
Скоро лето	<p>Воспитывать патриотизм, любовь к Родине. Расширять знания о героях Великой Отечественной войны о победе нашей страны в войне. Знакомить с памятниками героям войны. Показать преемственность поколений защитников Родины. Познакомить детей с Черным морем и его обитателями, Формировать у детей обобщенные представления о лете,</p>	1-4 недели Май	1 Мая День победы	<p>Праздник «Светлый праздник-День Победы»</p> <p>Экскурсия к обелиску</p>
			Водный мир. Рыбы.	<p>Презентация «Черноморское подводное царство»</p>

	как времени года, признаках лета. Расширять обобщенные представления о влиянии тепла солнечного света на жизнь людей, животных и растений, природа «расцветает», оживает. Знакомить с летними видами спорта. Выработать правила безопасного поведения лето в природе, в быту, на дороге, в обществе чужих людей. Учить радоваться лету, теплым дням, летним развлечениям.		Насекомые	Весеннее развлечение «Божья коровка, черная головка»
			Летние виды спорта, безопасность	Спортивный праздник Выпускной праздник

3.11. Количество занятий в год

Образовательная область по ФГОС ДО	Старшая группа (5-6л.)		
	неделя	месяц	год
Познавательное развитие			
Формирование элементарных математических представлений	1	4	36
Познавательно-исследовательская деятельность	1	4	36
Формирование целостной картины мира (мир природы, социокультурные ценности)	0,5	2	18
ИТОГО	2,5	10	90
Речевое развитие			
Развитие речи	1	4	36
Художественная литература	1	4	36
ИТОГО	2	8	72
Художественно-эстетическое развитие			
Музыка	2	8	72
Рисование	2	8	72
Лепка	0,5	2	18
Аппликация	0,5	2	18
Конструирование, ручной труд	0,5	2	18
ИТОГО	5,5	22	198
Физическое развитие			
Физическая культура в помещении	2	8	72
Физическая культура на прогулке	1	4	36
ИТОГО	3	12	108

ИТОГО ЗА ГОД	13	52	478
--------------	----	----	-----

4. Инновации в детском саду

Внедрение инноваций в работу образовательного учреждения – важнейшее условие совершенствования образовательного процесса детского сада.

4.1. Инновации в содержании образования:

Цель: развитие индивидуальности воспитанников, инициативности детей, их самостоятельности, способности к творческому самовыражению, стимулирование различных видов активности воспитанников, повышение интеллектуального уровня детей, развитие креативности и нестандартности мышления.

4.2. Виды инновационных педагогических технологий в ДОУ

- здоровьесберегающие;
- технологии проектной и исследовательской деятельности;
- информационно-коммуникационные;
- технологии «лэпбук»;
- личностно-ориентированные;
- игровые технологии;
- технологии проблемного обучения.

4.2.1. Современные здоровьесберегающие технологии

Эти технологии разрабатываются для того, чтобы осуществить переход от простого лечения и профилактики болезней к укреплению здоровья как самостоятельно культивируемой ценности.

Цель здоровьесберегающих технологий - обеспечение высокого уровня реального здоровья воспитанников детского сада, воспитание валеологической культуры, т.е. осознанного отношения ребенка к здоровью и жизни человека, знаний о здоровье и умений оберегать, поддерживать и сохранять его, валеологической компетентности, позволяющей дошкольнику самостоятельно и эффективно решать задачи здорового образа жизни и безопасного поведения, задачи, связанные с оказанием элементарной медицинской, психологической самопомощи и помощи.

Формы организации здоровьесберегающей работы:

- физкультурные занятия
- самостоятельная деятельность детей
- подвижные игры
- утренняя гимнастика (традиционная, дыхательная, звуковая)
- двигательные-оздоровительные физкультминутки
- физические упражнения после дневного сна
- физические упражнения в сочетании с закаливающими процедурами
- физкультурные прогулки (в парк, на стадион)
- физкультурные досуги
- спортивные праздники
- оздоровительные процедуры в водной среде.

Ныне существующие здоровьесберегающие образовательные технологии условно

можно разделить на **три подгруппы:**

1. Технологии сохранения и стимулирования здоровья

Стретчинг – не раньше чем через 30 мин. после приема пищи, 2 раза в неделю по 30 мин. со среднего возраста в физкультурном или музыкальном залах, либо в групповой комнате, в хорошо проветренном помещении специальные упражнения под музыку. Рекомендуется детям с вялой осанкой и плоскостопием.

Динамические паузы – во время занятий, 2-5 мин., по мере утомляемости детей. Рекомендуется для всех детей в качестве профилактики утомления. Могут включать в себя элементы гимнастики для глаз, дыхательной гимнастики и других в зависимости от вида занятия.

Подвижные и спортивные игры – как часть физкультурного занятия, на прогулке, в групповой комнате - малой, средней и высокой степени подвижности Ежедневно для всех возрастных групп. Игры подбираются в соответствии с возрастом ребенка, местом и временем ее проведения. В детском саду мы используем лишь элементы спортивных игр.

Релаксация – в любом подходящем помещении, в зависимости от состояния детей и целей, педагог определяет интенсивность технологии. Для всех возрастных групп. Можно использовать спокойную классическую музыку (Чайковский, Рахманинов), звуки природы. В нашем детском саду создан специальный релаксационный кабинет.

Гимнастика пальчиковая – с младшего возраста индивидуально либо с подгруппой ежедневно. Рекомендуется всем детям, особенно с речевыми проблемами. Проводится в любой удобный отрезок времени (в любое удобное время).

Гимнастика для глаз – ежедневно по 3-5 мин. в любое свободное время в зависимости от интенсивности зрительной нагрузки с младшего возраста. Рекомендуется использовать наглядный материал, показ педагога.

Гимнастика дыхательная – в различных формах физкультурно-оздоровительной работы. Обеспечить проветривание помещения, педагогу дать детям инструкции об обязательной гигиене полости носа перед проведением процедуры.

Динамическая гимнастика (бодрящая) – ежедневно после дневного сна, 5-10 мин.

Гимнастика корригирующая – в различных формах физкультурно-оздоровительной работы. Форма проведения зависит от поставленной задачи и контингента детей.

Гимнастика ортопедическая – в различных формах физкультурно-оздоровительной работы. Рекомендуется детям с плоскостопием и в качестве профилактики болезней опорного свода стопы.

2. Технологии обучения здоровому образу жизни

Физкультурное занятие – 2-3 раза в неделю в спортивном или музыкальном залах. Ранний возраст - в групповой комнате, 10 мин. Младший возраст – 15-20 мин., средний возраст – 20-25 мин., старший возраст – 25-30 мин. Перед занятием необходимо хорошо проветрить помещение.

Проблемно-игровые (игротренинги и игротералия) – в свободное время, можно во второй половине дня. Время строго не фиксировано, в зависимости от задач, поставленных педагогом. Занятие может быть организовано не заметно для ребенка, посредством включения педагога в процесс игровой деятельности.

Коммуникативные игры – 1-2 раза в неделю по 30 мин. со старшего возраста. Занятия строятся по определенной схеме и состоят из нескольких частей. В них входят беседы, этюды и игры разной степени подвижности, занятия рисованием, лепкой и др.

Занятия из серии «Здоровье» - 1 раз в неделю по 30 мин. со старшего возраста. Могут

быть включены в сетку занятий в качестве познавательного развития.

В утренние часы проведение *точечного самомассажа* проводится в преддверии эпидемий, в осенний и весенний периоды в любое время дня. Проводится строго по специальной методике. Рекомендуются детям с частыми простудными заболеваниями и болезнями органов дыхания. Используется наглядный материал (специальные модули).

3. Коррекционные технологии

Технологии музыкального воздействия – в различных формах физкультурно-оздоровительной работы; либо отдельные занятия 2-4 раза в месяц в зависимости от поставленных целей. Используются в качестве вспомогательного средства как часть других технологий; для снятия напряжения, повышения эмоционального настроя и пр.

Сказкотерапия – 2-4 занятия в месяц по 30 мин. со старшего возраста. Занятия используют для психологической терапевтической и развивающей работы. Сказку может рассказывать взрослый, либо это может быть групповое рассказывание, где рассказчиком является не один человек, группа детей, а остальные дети повторяют за рассказчиками необходимые движения.

Технологии воздействия цветом – как специальное занятие 2-4 раза в месяц в зависимости от поставленных задач. Правильно подобранные цвета интерьера в нашей группе снимают напряжение и повышают эмоциональный настрой ребенка.

Используемые в комплексе здоровьесберегающие технологии в итоге формируют у ребенка стойкую мотивацию на здоровый образ жизни.

Закаливание - важное звено в системе физического воспитания детей. Оно обеспечивает тренировку защитных сил организма, повышение его устойчивости к воздействию постоянно изменяющихся условий внешней среды. Закаливание дает оздоровительный эффект только при условии его грамотного осуществления и обязательного соблюдения следующих **принципов**:

- закаливающие мероприятия гармонично вписываются во все режимные моменты;
- проводятся систематически на фоне оптимального теплового состояния детей, на фоне их положительного эмоционального настроя;
- проводятся с учетом индивидуальных, возрастных особенностей детей, состояния здоровья, уровня закаленности;
- сила воздействия и длительность закаливающих процедур увеличивается постепенно.

Любая закаливающая процедура дает положительный результат только в комплексе закаливающих мероприятий, проводимых в повседневной жизни ДОУ. Использование специальных форм здоровьесберегающих технологий с применением развивающей программы оздоровления, должно привести не только к сохранению, но и к развитию здоровья воспитанников.

Только здоровый ребенок с удовольствием включается во все виды деятельности, он жизнерадостен, оптимистичен, открыт в общении со сверстниками и педагогами. Это залог успешного развития всех сфер личности, всех ее свойств и качеств.

4.2.2. Проектная деятельность в детском саду

Проектная деятельность – это дидактическое средство активизации познавательного и творческого развития ребенка и одновременно формирование личностных качеств ребенка. Знания, приобретаемые детьми в ходе реализации проекта, становятся достоянием их личного опыта. Экспериментируя, ребенок ищет ответ на вопрос и тем самым, развивает творческие способности, коммуникативные навыки. Используя проект, как форму совместной развивающей деятельности детей и взрослых, педагоги организуют

воспитательно-образовательную деятельность интересно, творчески, продуктивно.

Использование проекта в дошкольной образовательной практике имеет право рассматриваться как педагогическая инновация, так как в основу метода проектов заложена идея о направленности познавательной деятельности дошкольников на результат, который достигается в процессе совместной работы педагога, детей над определённой практической проблемой (темой).

Особенностью проектной деятельности в дошкольной системе образования является то, что ребенок еще не может самостоятельно найти противоречия в окружающем, сформулировать проблему, определить цель (замысел). Поэтому в воспитательно-образовательном процессе ДОО проектная деятельность носит характер сотрудничества, в котором принимают участие дети и педагоги ДОО, а также вовлекаются родители. Родители становятся непосредственными участниками образовательного процесса, обогащая свой педагогический опыт, испытывая чувство сопричастности и удовлетворения от своих успехов и успехов ребенка.

Кроме того, метод проектов имеет форму интегрированного обучения дошкольников, основывается на индивидуальных интересах детей, таким образом повышая самостоятельную активность воспитанников детского сада.

4.2.3. Использование ИКТ (информационно-компьютерных технологий)

Информационно-компьютерные технологии активно используются как в воспитательно-образовательной, так и в методической работе дошкольного образовательного учреждения. Такие занятия позволяют интегрировать аудиовизуальную информацию, представленную в различной форме (видеофильм, анимация, слайды, музыка), активизируют внимание детей благодаря возможности демонстрации явлений и объектов в динамике.

Педагогам – активным пользователям интернета компьютер помогает получить дополнительную информацию, которой нет в печатном виде, а также разнообразить иллюстративный материал при подборе наглядного материала к занятиям.

По сравнению с традиционными формами обучения дошкольников компьютер обладает рядом преимуществ:

.Предъявления информации на экране компьютера в игровой форме вызывает у детей огромный интерес;

.Несет в себе новый тип информации, понятный дошкольникам;

.Движение, звук, мультипликация надолго привлекает внимание;

.Проблемные задачи, поощрение ребенка при их правильном решении самим компьютером являются стимулом познавательной активности детей;

.Предоставляет возможность индивидуализации обучения;

.Ребенок сам регулирует темп и количество решаемых игровых обучающих задач;

.В процессе своей деятельности за компьютером дошкольник приобретает уверенность в себе, в том, что он многое может;

.Позволяет моделировать такие жизненные ситуации, которые нельзя увидеть в повседневной жизни, неожиданные и необычные эффекты;

.Компьютер привлекателен для детей, как любая другая новая игрушка компьютер очень «терпелив», никогда не ругает ребенка за ошибки, а ждет, пока он сам исправит их.

4.2.4. Познавательно-исследовательская деятельность

Развитие познавательных интересов дошкольников является одной из актуальных проблем педагогики, призванной воспитать личность, способную к саморазвитию и самосовершенствованию. Именно экспериментирование является ведущим видом

деятельности, как в младшем, так и в старшем дошкольном возрасте, о чем неоднократно говорил Л.С. Выготский.

В ходе экспериментирования ребенок познает объект. В практической деятельности осуществляет и выполняет познавательную, ориентировочно-исследовательскую функцию, создавая условия, в которых раскрывается содержание данного объекта. Например: в ходе реализации образовательного проекта «Осень» при знакомстве с овощами детей младшей группы воспитатель проводит с детьми опыт «тонет, не тонет»: картошка, лук, помидор. В ходе этого опыта дети узнали, что картошка тонет, а помидор и лук плавают. «Что я слышу — забываю. Что я вижу — я помню. Что я делаю — я понимаю», так сказал еще много веков назад Конфуций.

Метод исследовательского обучения надо понимать как обучение, при котором ребенок ставится в ситуацию, когда он сам овладевает понятиями и подходом к решению проблем в процессе познания, в большей или меньшей степени организованного (направляемого) педагогом. В наиболее полном, развернутом виде исследовательское обучение предполагает следующее:

- 1) ребенок выделяет и ставит проблему, которую необходимо разрешить; предлагает возможные решения;
- 2) проверяет эти возможные решения, исходя из данных;
- 3) делает выводы в соответствии с результатами проверки;
- 4) применяет выводы к новым данным;
- 5) делает обобщения.

4.2.5. Технология развивающего обучения

В традиционном обучении система понятий задается для усвоения через формулировку этих понятий, их определения. Поэтому существует жесткий перечень того, что должен знать ученик. В развивающем обучении научные понятия существуют в легком варианте – способе действий.

Ребенком должен быть освоен этот способ, его основание, умение построить данное действие, обосновать, доказать его. Поэтому в развивающем обучении нежелательно и, по-видимому, невозможно задавать готовые определения. Формулировка понятия – это тот результат, к которому нужно прийти в конечном итоге, в результате анализа.

Изменение в содержании приводят и к существенному изменению в методах обучения.

Основа традиционного метода обучения – демонстрация способа, объяснение, тренировка, оценка. Это – иллюстративно-объяснительный метод. В развивающем обучении, предметом которого является не способ действия, а принцип, этот метод не пригоден по той причине, что принцип, в отличие от способа, нельзя продемонстрировать. Выяснение принципа возможно только в результате самостоятельного анализа действия, ситуации, условий и обобщения тех объективных связей, на которые опирается данный способ.

4.2.6. Личностно-ориентированные технологии

Личностно-ориентированные технологии ставят в центр всей образовательной системы личность ребёнка, обеспечение комфортных, бесконфликтных и безопасных условий ее развития, реализация ее природных потенциалов. Личность ребёнка в этой технологии не только субъект, но и субъект приоритетный; она является целью образовательной системы, а не средством достижения какой-либо отвлеченной цели. Такие технологии называют еще антропоцентрическими.

Таким образом, личностно-ориентированные технологии характеризуются

антропоцентричностью, гуманистической и психотерапевтической направленностью и имеют целью разностороннее, свободное и творческое развитие ребенка.

В рамках личностно-ориентированных технологий самостоятельными направлениями выделяются гуманно-личностные технологии, технологии сотрудничества и технологии свободного воспитания.

Технология сотрудничества реализуют демократизм, равенство, партнерство в субъект-субъектных отношениях педагога и ребенка. Воспитатель и ребенок совместно вырабатывают цели, содержание, дают оценки, находясь в состоянии сотрудничества, сотворчества.

Технологии свободного воспитания делают акцент на предоставление ребенку свободы выбора и самостоятельности в большей или меньшей сфере его жизнедеятельности. Осуществляя выбор, ребенок наилучшим способом реализует позицию субъекта, идя к результату от внутреннего побуждения, а не от внешнего воздействия.

Итак, все вышеизложенные технологии в первую очередь направлены на повышение качества образования. Однако само понятие «качество образовательного процесса» характеризуется по-разному с точки зрения каждого его участника:

Для детей – это обучение в интересной для них игровой форме.

Для родителей – это эффективное обучение детей, т. е обучение по программам, хорошо готовящим детей к школе:

- обучение без утомления;
- сохранение здоровья детей как психического, так и физического;
- успешность обучения;
- поддержание желания учиться;
- обеспечение возможности поступления в престижную школу;
- обучение престижным предметам (иностранный язык, хореография).

Для воспитателей – это прежде всего положительная оценка их успешности руководителями ДОУ и родителями:

- успешное выполнение ими всех учебных программ;
- оптимальный подбор методов и приемов работы с детьми;
- поддержание интереса детей к учебному процессу;
- успешное развитие детей в процессе их обучения;
- сохранение психического и физического здоровья детей;
- рациональное использование учебного времени детей и рабочего времени воспитателя;
- обеспеченность педагогического процесса всеми необходимыми пособиями и оборудованием.

Современные педагогические технологии, такие как обучение в сотрудничестве, проектная методика, интерактивное взаимодействие, использование новых информационных технологий помогают реализовать личностно-ориентированный подход к детям, обеспечивая индивидуализацию и дифференциацию педагогического процесса с учетом их способностей и уровня развития. Сегодня в центре внимания - ребенок, его личность, неповторимый внутренний мир. Поэтому основная цель современного педагога – выбрать методы и формы организации воспитательно-образовательного процесса, которые оптимально соответствуют поставленной цели развития личности.

5. Список методической литературы

1. Гербова В.В. Развитие речи в детском саду: Конспекты занятий: 5-6 лет. – М.: МОЗАИКА-СИНТЕЗ, 2020.
2. Помораева И.А., Позина В.А. Формирование элементарных математических представлений: Конспекты занятий: 5-6 лет. – 2-е изд., испр. и доп. – М.: МОЗАИКА-СИНТЕЗ, 2020.
3. Комарова Т.С. Изобразительная деятельность в детском саду. Конспекты занятий с детьми 5-6 лет. – М.: МОЗАИКА-СИНТЕЗ, 2020.
4. Колдина Д.Н. Лепка в детском саду. Конспекты занятий с детьми 5-6 лет. – 2-е изд., испр. и доп. – М.: МОЗАИКА-СИНТЕЗ, 2021.
5. Дыбина О.В. Ознакомление с предметным и социальным окружением. Конспекты занятий с детьми 5-6 лет. – М.: МОЗАИКА-СИНТЕЗ, 2020.
6. Соломенникова О. Ознакомление с природой в детском саду. Старшая группа. Для занятий с детьми 5-6 лет. – М.: МОЗАИКА-СИНТЕЗ, 2019.
7. Павлова О. А. Познание предметного мира: комплексные занятия. Старшая группа. – изд. 2-е, испр. – Волгоград: Учитель.
8. Куцакова Л.В. Занятия по конструированию из строительного материала в старшей группе. – М.: МОЗАИКА-СИНТЕЗ, 2007.
9. Пензулаева Л.И. Оздоровительная гимнастика. Комплексы упражнений для детей 5-6 лет. – 2-е изд., испр. и доп. – М.: МОЗАИКА-СИНТЕЗ, 2020.
10. Пензулаева Л.И. Физическая культура в детском саду: Конспекты занятий для работы с детьми 5-6 лет. – М.: МОЗАИКА-СИНТЕЗ, 2020.
11. Абрамова Л.В., Слепцова И.Ф. Социально-коммуникативное развитие дошкольников. Старшая группа. 5-6 лет. – 2-е изд., испр. и доп. – М.: МОЗАИКА-СИНТЕЗ, 2020.
12. Петрова В.И., Стульник Т.Д. Этические беседы с дошкольниками: Основы нравственного воспитания: Для занятий с детьми 4-7 лет. – М.: МОЗАИКА-СИНТЕЗ, 2020.
13. Павлова Л.Ю. Сборник дидактических игр по ознакомлению с окружающим миром: Для занятий с детьми 4-7 лет. – М.: МОЗАИКА-СИНТЕЗ, 2020.
14. Степаненкова Э.Я. Сборник подвижных игр. Для занятий с детьми 2-7 лет. – М.: МОЗАИКА-СИНТЕЗ, 2020.
15. Борисова М.М. Малоподвижные игры и игровые упражнения: Методическое пособие для занятий с детьми 3-7 лет. – 3-е изд., испр. и доп. – М.: МОЗАИКА-СИНТЕЗ, 2020.
16. Образовательная деятельность на прогулках. Картотека прогулок на каждый день по программе «От рождения до школы» под редакцией Н.Е.Вераксы, Т.С.Комаровой, М.А.Васильевой. Старшая группа (от 5 до 6 лет) /авт.-сост. М.П.Костюченко. – Волгоград: Учитель.
17. Планирование организованной образовательной деятельности воспитателя с детьми: технологические карты на каждый день по программе «От рождения до школы» под редакцией Н.Е.Вераксы, Т.С.Комаровой, М.А.Васильевой. Старшая группа (от 5 до 6 лет). Сентябрь-ноябрь /авт.-сост. Н.В.Лободина. – Волгоград: Учитель, 2017.
18. Планирование организованной образовательной деятельности воспитателя с детьми: технологические карты на каждый день по программе «От рождения до школы» под редакцией Н.Е.Вераксы, Т.С.Комаровой, М.А.Васильевой. Старшая группа (от 5 до 6 лет). Декабрь-февраль /авт.-сост. Н.В.Лободина. – Волгоград: Учитель, 2017.
19. Планирование организованной образовательной деятельности воспитателя с детьми: технологические карты на каждый день по программе «От рождения до школы» под редакцией Н.Е.Вераксы, Т.С.Комаровой, М.А.Васильевой. Старшая группа (от 5 до 6 лет). Март-май /авт.-сост. Н.В.Лободина. – Волгоград: Учитель, 2017.
20. Комплексные занятия по программе "От рождения до школы" под редакцией Н. Е. Вераксы, Т. С. Комаровой, М. А. Васильевой. Подготовительная группа (от 6 до 7 лет) Автор-составитель: Лободина Н. – М.: «Учитель», 2016.

