


МУНИЦИПАЛЬНОЕ БЮДЖЕТНОЕ ДОШКОЛЬНОЕ ОБРАЗОВАТЕЛЬНОЕ УЧРЕЖДЕНИЕ  
«ДЕТСКИЙ САД «БЕРЕЗКА» С.УРОЖАЙНОЕ»  
СИМФЕРОПОЛЬСКОГО РАЙОНА РЕСПУБЛИКИ КРЫМ




Мастер-класс  
для педагогов ДОУ в технике  
правополушарного рисования

*«А из нашего окна  
Чатыр-Даг гора видна»*

Подготовила


Воспитатель Вербицкая Л.В.

*Правополушарное рисование — это рисование, при котором вы задействуете только правое полушарие мозга. Оно отвечает за интуицию, образное мышление, творчество, фантазию, абстракцию.*





*Левое полушарие:  
«Зачем тебе это  
надо?», «Тебе  
заняться нечем  
больше?», «Кем ты  
себя мнишь, ведь у  
тебя нет  
художественного  
образования?!»,  
«Зачем ты  
тратишь время на  
эти каляки-  
маляки?»*



*Правое полушарие:  
«Отвлекусь, твори  
и никого не  
слушай!», «У тебя  
все получится!»,  
«Отдохни, ведь ты  
так много  
работаешь», «Дай  
волю своим  
эмоциям»*


***ГОРА ЧАТЫР-ДАГ***  
*(вид с территории села Урожайное)*



***ГОРА ЧАТЫР-ДАГ***  
*(вид с территории села Урожайное)*



***ГОРА ЧАТЫР-ДАГ***  
*(вид с территории села Урожайное)*





***ГОРА ЧАТЫР-ДАГ***  
*(вид с территории села Урожайное)*



***ГОРА ЧАТЫР-ДАГ***  
*(вид с территории села Урожайное)*





***ГОРА ЧАТЫР-ДАГ***  
*(вид с территории села Урожайное)*



*РЕФЕРЕНС РИСУНКА ГОРЫ ЧАТЫР-ДАГ*





Презентация из опыта работы

*НОД в технике правополушарного рисования  
«КРЫМСКИЕ ОДУВАНЧИКИ»*





*НОД в технике правополушарного рисования  
«ЗАКАТ В КРЫМСКОЙ СТЕПИ»  
в старшей группе «Сказка»*





*НОД в технике правополушарного рисования  
«МОРСКОЙ ПЕЙЗАЖ КРЫМА»  
в старшей группе «Сказка»*





*НОД в технике правополушарного рисования  
«А ИЗ НАШЕГО ОКНА ЧАТЫР-ДАГ ГОРА ВИДНА»  
в подготовительной группе «Сказка»*





*Мастер-класс по правополушарному рисованию для педагогов ДОУ*  
**«ЭПИЗОДЫ ПО КАРТИНАМ ЗНАМЕНИТОГО КРЫМСКОГО ХУДОЖНИКА  
И.К.АЙВАЗОВСКОГО»**







# ПРАВОПОЛУШАРНОЕ РИСОВАНИЕ

