

Правила дорожного движения для дошкольников

Подготовила:
Воспитатель

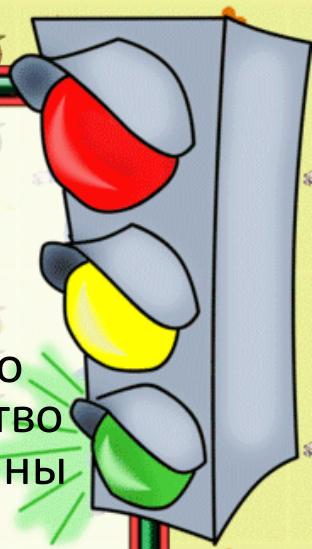
Османова Ильмира Дияверовна



Актуальность темы

Проблема безопасности дорожного движения в современном мире является одной из достаточно важных проблем. Скорость движения и количество машин на улицах и дорогах нашего города и страны быстро возрастают. Поэтому обеспечение безопасности движения становится всё более важной задачей. Особое значение в решении этой проблемы имеет заблаговременная и правильная подготовка самых маленьких наших пешеходов – детей.

С раннего детства необходимо прививать основы знаний ПДД. Правильное понимание и соблюдение дорожных знаков, разметки и основных положений Правил дорожного движения позволяют не только быть уверенным в себе пешеходом и водителем, это позволяет принять правильное решение в критической ситуации на дороге.





ДЕТЯМ

ЗНАТЬ



ПОЛОЖЕНО



Знаки дорожного движения

ПРЕДУПРЕЖДАЮЩИЕ ЗНАКИ	ЗАПРЕЩАЮЩИЕ ЗНАКИ	ЗНАКИ ПРИОРИТЕТА	ИНФОРМАЦИОННО- УКАЗАТЕЛЬНЫЕ ЗНАКИ
 ОПАСНЫЙ ПОВОРОТ	 ДВИЖЕНИЕ ЗАПРЕЩЕНО	 ГЛАВНАЯ ДОРОГА	 ПЕШЕХОДНЫЙ ПЕРЕХОД
 ПЕШЕХОДНЫЙ ПЕРЕХОД	 ВЪЕЗД ЗАПРЕЩЕН	 КОНЕЦ ГЛАВНОЙ ДОРОГИ	 ПОДЗЕМНЫЙ ПЕШЕХОДНЫЙ ПЕРЕХОД
 ДЕТИ	 ПЕШЕХОДНОЕ ДВИЖЕНИЕ ЗАПРЕЩЕНО	 УСТУПИТЕ ДОРОГУ	 МЕСТО ОСТАНОВКИ АВТОБУСА И ТРОЛЛЕЙБУСА
 ЖЕЛЕЗНОДОРОЖНЫЙ ПЕРЕЕЗД	 ВЕЛОСИПЕДНОЕ ДВИЖЕНИЕ ЗАПРЕЩЕНО	 ДВИЖЕНИЕ БЕЗ ОСТАНОВКИ ЗАПРЕЩЕНО	 ДОРОГА С ОДНОСТОРОННИМ ДВИЖЕНИЕМ

Знаки дорожного движения в загадках

Эй, водитель, осторожно,
Ехать быстро невозможно,
Знают люди все на свете
В этом месте ходят (Дети)




Если друг велосипед
Мчит тебя быстрее ракет,
Никогда не нужно ехать
Там, где знак увидишь этот.
(Проезд на велосипеде
запрещен)

Знаки дорожного движения в загадках



Можно встретить знак такой
На дороге скоростной,
Где больших размеров яма,
И ходить опасно прямо,
Там где строится район,
Школа, дом иль стадион.
(Ремонт дороги)



Знаки дорожного движения в загадках

Всем знакомые полосы
Знают дети или взрослый,
На ту сторону ведет
(Пешеходный переход)




Пешеходный переход

Пешеходный переход

Вот обычный переход,
По нему идет народ.
Специальная разметка.
«Зеброю» зовется метко!
Белые полосы тут,
Через улицу ведут!

Знак «Пешеходный переход»

Где на «зебре» пешеход,
Ты на улице найди
И под ним переходи!



Знаки дорожного движения в загадках



С тротуара вниз ведет
Под дорогу длинный вход.
Нет ни двери ни ворот –
То... (Подземный переход)



**Если поблизости есть подземный переход,
то выходить на проезжую часть нельзя!**

Правила перехода перекрестка

Перекресток- самое опасное место для пешеходов и водителей. Там пересекаются улицы, едут автомобили, автобусы, троллейбусы. На перекрестке может быть светофор и регулировщик со свистком и жезлом. Он стоит в центре перекрестка, чтобы все его видели и управляет движением.



Перекресток с регулировщиком

Регулировщик общается с водителями и пешеходами с помощью знаков, которые он показывает своей палочкой. Эти знаки очень простые, давай разберемся с ними вместе!

Жезл регулировщика
поднят прямо вверх
движение транспорта
и пешеходов
запрещено! Правая рука
Регулировщика
вытянута вперед, а левая
опущена вниз пешеходы
могут
переходить дорогу
только за
спиной регулировщика.



Регулировщик стоит прямо и держит палочку вниз или параллельно вытянутым в стороны рукам – можно переходить дорогу только перед регулировщиком или за его спиной.

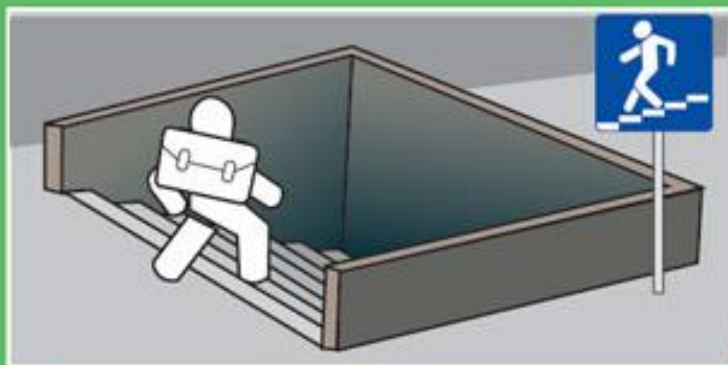
Правила дорожного движения в стихах

Постовой

С. Михалков «Моя улица»
Здесь на посту в любое время
Дежурит ловкий постовой.
Он управляет сразу всеми,
Кто перед ним на мостовой.
Никто на свете так не может
Одним движением руки
Остановить поток прохожих
И пропустить грузовики.



Переходи дорогу правильно!



Самый
безопасный
переход -
подземный



Если нет
подземного
перехода,
можно перейти
по "зебре"



Знаки дорожного движения в загадках

Если ты собрался с другом
В зоопарк или в кино,
Подружиться с этим знаком
Вам придется все равно,
И домчит вас быстро, ловко
Знак... (Автобусная остановка)



Этот знак поможет вам узнать где останавливается автобус или троллейбус.

Улицу можно разделить на проезжую часть и тротуары

Тротуар – дорога для тебя, твоих любимых родителей, лучших друзей, а также незнакомых детей и взрослых, решивших пройтись пешком, а проезжая часть – только для транспорта.



Светофор

Светофор – самый главный на дороге, ему подчиняются и водители, и пешеходы. У него одна нога и три круглых глаза: верхний – красный, средний – желтый, а нижний – зеленый. Его можно увидеть на улицах и перекрестках города, где он стоит и поочередно мигает своими разноцветными глазами. Светофор указывает, кому можно ехать или идти, а кому надо оставаться на месте. Все должны его слушаться.



Светофор для пешеходов. На нем изображено два человечка – красный и зеленый.


Красный человечек нарисован стоящим, а зеленый – идущим.

Зажегся красный человечек, значит стой на месте, дорогу переходить нельзя! Как только загорится зеленый шагающий человечек, можешь смело переходить дорогу.

Правила дорожного движения в стихах

Ирина Гурина «Малышкин светофор»

Светофор нас в гости ждет.
Освещает переход.
Загорелся красный глаз:
Задержать он хочет нас.
Если красный — нет пути.
Красный свет — нельзя идти.
Желтый свет — не очень строгий:
Жди, нам нет пока дороги.
Ярко-желтый глаз горит:
Все движение стоит!
Наконец, зеленый глаз
Открывает путь для нас.
Полосатый переход
Пешеходов юных ждет!!!



красный - запрещает движение

желтый - запрещает движение
и предупреждает о смене сигнала

зеленый - разрешает движение

Машины с мигалками

Ты собрался переходить улицу и вдруг видишь такую картину: едет «скорая помощь», на крыше мигалка, все машины уступают ей дорогу, а пешеходы стоят на месте и не переходят улицу, хотя горит зеленый свет. Знай, это едет специальный транспорт! Ему все уступают дорогу, и водители, и пешеходы, потому что он спешит на помощь к тем, кто попал в беду.

Машины с мигалками

Специальный транспорт – это «скорая помощь», пожарная машина, «служба спасения» и милицейская машина. У этих машин есть звуковой сигнал, который называется сирена, и мигающая лампочка на крыше – проблесковый маячок синего или красного цвета.

Если эта лампочка включена, прояви участие – уступи дорогу.

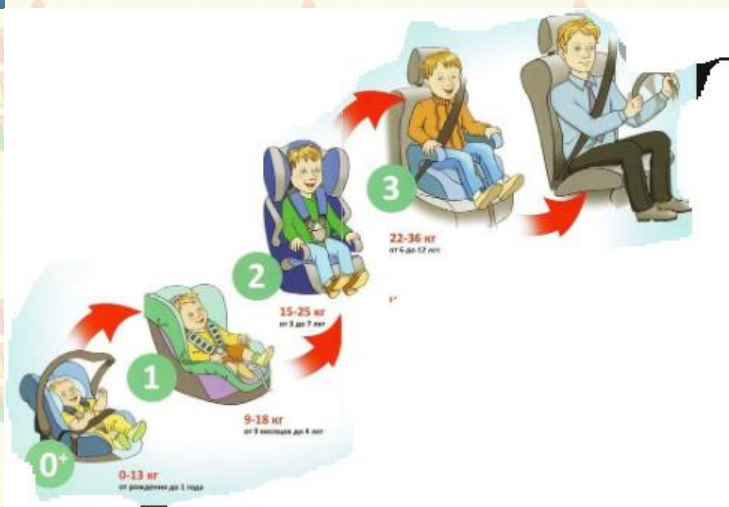


КРОМЕ ТОГО



**ИСПОЛЬЗУЙТЕ РЕМНИ
БЕЗОПАСНОСТИ ПРИ
ПЕРЕВОЗКЕ ДЕТЕЙ**

**НЕ
ПРЕНЕБРЕГАЙТЕ
ПРАВИЛАМИ О
ПЕРЕВОЗКЕ
ДЕТЕЙ В
ТРАНСПОРТЕ**



Мы едем на машине

Ты оказался в автомобиле, и сразу превратился в пассажира. Поэтому у тебя появились кое-какие обязанности.

Во-первых, обязательно пристегни ремни безопасности в своем автомобильном кресле.

Во-вторых, не отвлекай водителя от управления автомобилем.

В-третьих, ни в коем случае не открывай дверцы машины, пока тебе не разрешат!

В-четвертых, никогда не выходи из машины, пока не убедишься, что мимо не едет другая машина, мотоцикл или автобус.



Спасибо
за внимание!

