

## 1. Регистрация личного кабинета родителя в Навигаторе (пошаговая инструкция для администраторов и организаторов программ)

**Шаг 1.** Перейти на сайт «Навигатор дополнительного образования Республики Крым», используя поисковую строку браузера или перейдя на сайт по прямой ссылке: <https://p82.навигатор.дети>

**Шаг 2.** Нажать кнопку «Регистрация» в правом верхнем углу экрана (Рис. 1)

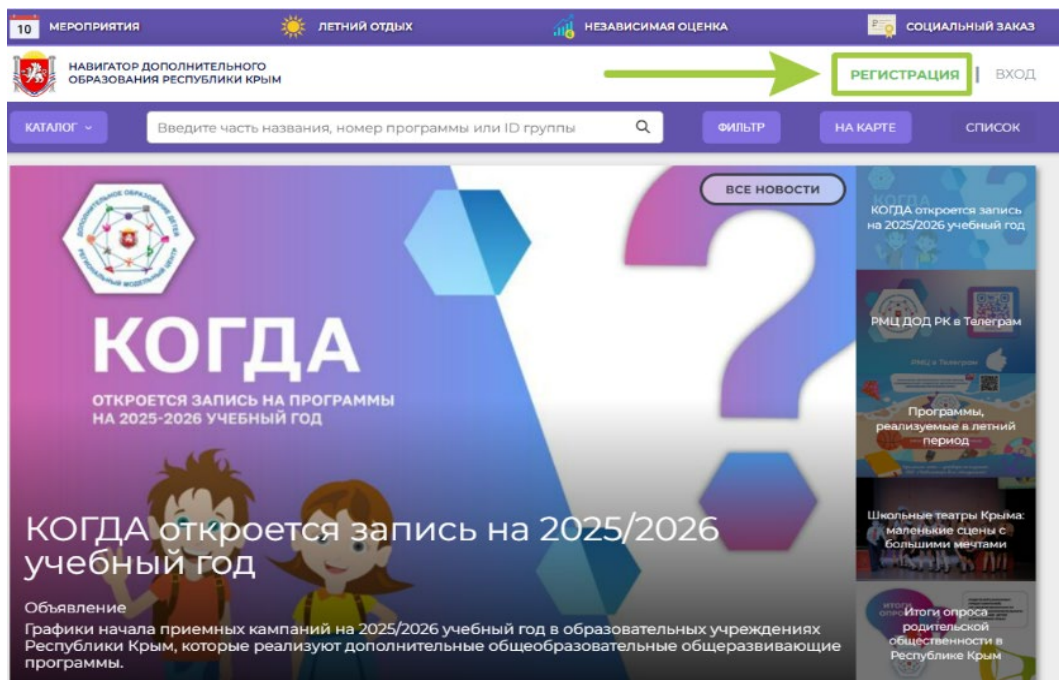


Рис. 1

**Шаг 3.** Заполнить все обязательные поля в регистрационной форме (Рис. 2)

ВЫБЕРИТЕ МУНИЦИПАЛИТЕТ (ДЛЯ РЕКОМЕНДАЦИИ ПРОГРАММ)

1 г. Симферополь

ВВЕДИТЕ ВАШУ ФАМИЛИЮ (ДЛЯ ОБРАЩЕНИЙ К ВАМ И ЗАПОЛНЕНИЯ ДОГОВОРОВ И ЗАЯВЛЕНИЙ)

2 Иванов

ВВЕДИТЕ ВАШЕ ИМЯ

3 Иван

ВВЕДИТЕ ВАШЕ ОТЧЕСТВО

4 Иванович

ВВЕДИТЕ НОМЕР МОБИЛЬНОГО ТЕЛЕФОНА (ДЛЯ СВЯЗИ ПРИ ОБРАБОТКЕ ЗАЯВОК)

5 +7(926)-575-84-39

ВВЕДИТЕ EMAIL (ДЛЯ НАПРАВЛЕНИЯ УВЕДОМЛЕНИЙ)

6 ivan.ivanov@yanex.ru

ВЫБЕРИТЕ ПАРОЛЬ (ПАРОЛЬ ВАМ ПРИГОДИТСЯ, ЗАПОМНИТЕ ИЛИ ЗАПИШИТЕ ЕГО)

7 .....

8  Я ознакомлен и выражаю согласие с [политикой конфиденциальности](#) и [пользовательским соглашением](#)

9 **ЗАРЕГИСТРИРОВАТЬСЯ**

или продолжить с помощью

**Войти через ГОСУСЛУГИ**

Рис. 2

## Регистрация ребенка в личном кабинете родителя в Навигаторе (пошаговая инструкция для администраторов и организаторов программ)

**Шаг 1.** Авторизоваться на сайте Навигатора <https://p82.навигатор.дети> нажав на «Вход», ввести в указанные поля логин и пароль, нажать «Войти» (Рис. 1).

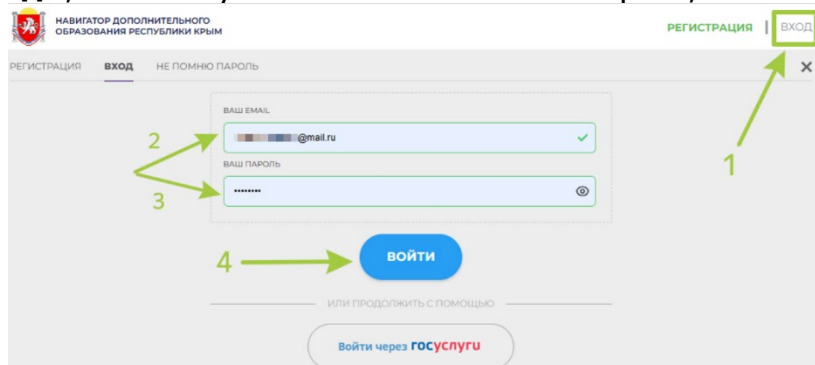


Рис. 1

**Шаг 2.** Нажать на ФИО для входа в личный кабинет (Рис. 2)

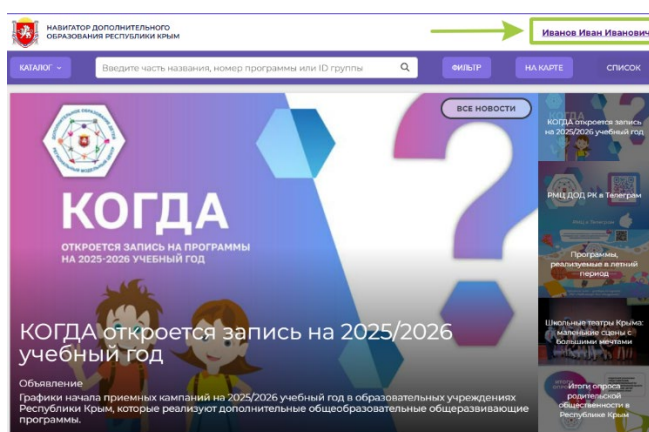


Рис. 2

**Шаг 3.** В личном кабинете в разделе «Ваши дети» нажать на + «Добавить ребенка» (Рис. 3).

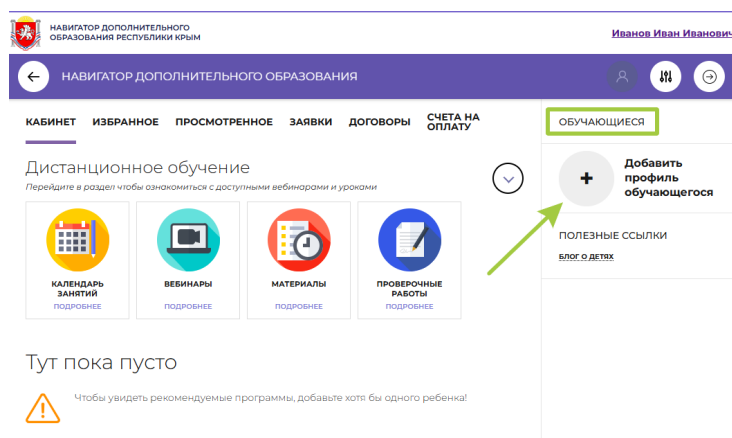


Рис. 3


**Шаг 4.** В открывшейся форме ввести данные ребёнка:  
Проверить правильность введенных данных и нажать «Сохранить» (Рис. 4)

← НАВИГАТОР ДОПОЛНИТЕЛЬНОГО ОБРАЗОВАНИЯ


КАБИНЕТ    ИЗБРАННОЕ    ПРОСМОТРЕННОЕ    ЗАЯВКИ    ДОГОВОРЫ    СЧЕТА НА ОПЛАТУ

### Дистанционное обучение


Перейдите в раздел чтобы ознакомиться с доступными вебинарами и уроками




**КАЛЕНДАРЬ  
ЗАНЯТИЙ**  
ПОДРОБНЕЕ



**ВЕБИНАРЫ**  
ПОДРОБНЕЕ




**МАТЕРИАЛЫ**  
ПОДРОБНЕЕ



**ПРОВЕРОЧНЫЕ  
РАБОТЫ**  
ПОДРОБНЕЕ

Тут пока пусто

 Чтобы увидеть рекомендуемые программы, добавьте хотя бы одного ребенка!

ОБУЧАЮЩИЕСЯ

ФАМИЛИЯ <sup>1</sup>  
Иванов ✓

ИМЯ <sup>2</sup>  
Василий ✓

ОТЧЕСТВО <sup>3</sup>  
Иванович ✓

ДЕНЬ РОЖДЕНИЯ <sup>4</sup>  
01.01.2010 ✓

ПОЛ <sup>5</sup>  
Мужской ^

Один из родителей (законных представителей) обучающегося является участником СВО

ДОБАВИТЬ ПРОФИЛЬ ОБУЧАЮЩЕГОСЯ

<sup>6</sup> →

Рис. 4

Если у родителя несколько детей – повторить **Шаг 3** и **4**.