

Отчет о финансовых результатах деятельности учреждения

на 1 января 2026 г.

КОДЫ	
Форма по ОКУД	0503721
Дата	01.01.2026
по ОКПО	00831273
ИНН	9109009992
по ОКТМО	35607000000
по ОКПО	00806692
ИНН	9109007515
Глава по БК	904
по ОКЕИ	383

МУНИЦИПАЛЬНОЕ БЮДЖЕТНОЕ ОБЩЕОБРАЗОВАТЕЛЬНОЕ
УЧРЕЖДЕНИЕ "МУРОМСКАЯ СРЕДНЯЯ ШКОЛА" БЕЛОГОРСКОГО
РАЙОНА РЕСПУБЛИКИ КРЫМ

УПРАВЛЕНИЕ ОБРАЗОВАНИЯ, МОЛОДЕЖИ И СПОРТА
АДМИНИСТРАЦИИ БЕЛОГОРСКОГО РАЙОНА РЕСПУБЛИКИ
КРЫМ

Учреждение
Обособленное подразделение

Учредитель

Наименование органа, осуществляющего
полномочия учредителя

Периодичность: годовая

Единица измерения: руб.

1. Финансовый результат

Наименование показателя	Код строки	Код аналитики	Деятельность с целевыми средствами	Деятельность по государственному заданию	Приносящая доход деятельность	Итого
	2	3	4	5	6	7
Доходы (стр. 030 + стр. 040 + стр. 050 + стр. 060 + стр. 070 + стр. 090 + стр. 100 + стр. 110)	010	100	5448 706,99	25984 213,06	2134 763,86	33567 683,91
Доходы от оказания платных услуг (работ), компенсаций затрат в том числе:	040	130	0,00	25736 908,89	0,00	25736 908,89
Доходы от оказания платных услуг (работ)	040	131	0,00	25736 908,89	0,00	25736 908,89
Безвозмездные поступления текущего характера в том числе:	060	150	5448 706,99	0,00	0,00	5448 706,99
Поступления текущего характера бюджетным и автономным учреждениям от сектора государственного управления	060	152	5448 706,99	0,00	0,00	5448 706,99

Наименование показателя	Код строки	Код аналитики	Деятельность с целевыми средствами	Деятельность по государственному заданию	Приносящая доход деятельность	Итого
1	2	3	4	5	6	7
Безвозмездные неденежные поступления в сектор государственного управления в том числе:	110	190	0,00	247 304,17	2134 763,86	2382 068,03
Безвозмездные неденежные поступления текущего характера от физических лиц	110	193	0,00	0,00	326 700,00	326 700,00
Безвозмездные неденежные поступления капитального характера от сектора государственного управления и организаций государственного сектора	110	195	0,00	247 304,17	0,00	247 304,17
Безвозмездные неденежные поступления капитального характера от организаций (за исключением сектора государственного управления и организаций государственного сектора)	110	196	0,00	0,00	1483 872,86	1483 872,86
Безвозмездные неденежные поступления капитального характера от физических лиц	110	197	0,00	0,00	324 191,00	324 191,00
Расход (стр. 160 + стр. 170 + стр. 190 + стр. 210 + стр. 230 + стр. 240 + стр. 250 + стр. 260 + стр. 270)	150	200	5159 460,66	26916 313,08	452 613,18	32528 386,92
Оплата труда и начисления на выплаты по оплате труда в том числе:	160	210	2372 390,21	18148 208,58	0,00	20520 598,79
Заработная плата	160	211	1533 009,12	14123 509,42	0,00	15656 518,54
Прочие социальные выплаты персоналу в денежной форме	160	212	170 843,58	0,00	0,00	170 843,58
Начисления на выплаты по оплате труда	160	213	668 537,51	4024 699,16	0,00	4693 236,67
Оплата работ, услуг в том числе:	170	220	2773 360,45	7062 029,53	0,00	9835 389,98
Коммунальные услуги	170	223	0,00	3449 964,73	0,00	3449 964,73
Работы, услуги по содержанию имущества	170	225	2279 509,66	244 416,87	0,00	2523 926,53
Прочие работы, услуги	170	226	493 850,79	3252 204,90	0,00	3746 055,69
Страхование	170	227	0,00	15 453,03	0,00	15 453,03
Услуги, работы для целей капитальных вложений	170	228	0,00	99 990,00	0,00	99 990,00
Социальное обеспечение в том числе:	240	260	0,00	3 863,88	0,00	3 863,88
Социальные пособия и компенсации персоналу в денежной форме	240	266	0,00	3 863,88	0,00	3 863,88
Расход по операциям с активами в том числе:	250	270	13 710,00	1489 431,21	452 613,18	1955 754,39
Амортизация	250	271	0,00	1034 158,55	452 613,18	1486 771,73
Расходование материальных запасов	250	272	13 710,00	455 272,66	0,00	468 982,66

Наименование показателя	Код строки	Код аналитики	Деятельность с целевыми средствами	Деятельность по государственному заданию	Приносящая доход деятельность	Итого
1	2	3	4	5	6	7
Прочие расходы						
в том числе:						
* Налоги, пошлины и сборы	270	290	0,00	212 779,88	0,00	212 779,88
Штрафы за нарушение законодательства о налогах и сборах, законодательства о страховых взносах	270	291	0,00	212 764,00	0,00	212 764,00
Чистый операционный результат (стр. 301 - стр. 302); (стр. 310 + стр. 410)	300	292	0,00	15,88	0,00	15,88
Операционный результат до налогообложения (стр.010 - стр.150)	301		289 246,33	-932 100,02	1682 150,68	1039 296,99
			289 246,33	-932 100,02	1682 150,68	1039 296,99

Наименование показателя	Код строки	Код аналитики	Деятельность с целевыми средствами	Деятельность по государственному заданию	Приносящая доход деятельность	Итого
1	2	3	4	5	6	7

Наименование показателя	Код строки	Код аналитики	Деятельность с целевыми средствами	Деятельность по государственному заданию	Приносящая доход деятельность	Итого
1	2	3	4		6	7

И. о. директора

Г. И. Дул
(расшифровка подписи)

Централизованная бухгалтерия

УПРАВЛЕНИЕ ОБРАЗОВАНИЯ, МОЛОДЕЖИ И СПОРТА
 АДМИНИСТРАЦИИ БЕЛОГОРСКОГО РАЙОНА РЕСПУБЛИКИ
 КРЫМ: 1149102170678; 9109007515; 910901001; 297600, Республика
 Крым, БЕЛОГОРСКИЙ Р-Н, Г. БЕЛОГОРСК, Д. МИРА, ЗД. 1
 (наименование, ОГРН, ИНН, КПП, местонахождение)


Начальник

Е. В. Рябенко
(расшифровка подписи)

Исполнитель

Главный бухгалтер
(должность)

Ю. Ю. Белик
(расшифровка подписи)



(телефон, e-mail)

АКТИВ	Код строки	На начало года				На конец отчетного периода								
		3	4	5	6	7	8	9	10					
										Деятельность с целевыми средствами	Деятельность по государственному заданию	Приносящая доход деятельность	Итого	Деятельность с целевыми средствами
1	2													
Затраты на изготовление готовой продукции, выполнение работ, услуг (010900000)	150	0,00	162 645,06	0,00	162 645,06	0,00	0,00	0,00	0,00	0,00	0,00	0,00	0,00	0,00
Итого по разделу I (стр. 030 + стр. 060 + стр. 070 + стр. 080 + стр. 100 + стр. 110 + стр. 120 + стр. 130 + стр. 150 + стр. 160 + стр. 170)	190	5 976,00	15033 299,25	21 300,60	15080 575,85	295 222,33	14444 426,87	1703 451,28	16443 100,48					
Денежные средства учреждения (020100000), всего в том числе:	200	239 176,89	396 257,91	181 043,86	816 478,66	117 126,68	53 512,86	181 043,86	351 683,40					
на лицевых счетах учреждения в органе казначейства (020110000)	201	239 176,89	367 807,71	181 043,86	788 028,46	117 126,68	9 947,86	181 043,86	308 118,40					
в кассе учреждения (020130000)	207	0,00	28 450,20	0,00	28 450,20	0,00	43 565,00	0,00	43 565,00					
Дебиторская задолженность по доходам (020500000), всего	250	0,00	0,00	280 758,27	280 758,27	0,00	0,00	280 758,27	280 758,27					
Дебиторская задолженность по выплатам (020600000), всего	260	0,00	0,00	0,00	0,00	239 176,89	0,00	0,00	239 176,89					

АКТИВ	Код строки	На начало года				На конец отчетного периода			
		деятельность с целевыми средствами	деятельность по государственному у заданию	принносящая доход деятельность	итого	деятельность с целевыми средствами	деятельность по государственному у заданию	принносящая доход деятельность	итого
		3	4	5	6	7	8	9	10
1	2								
Итого по разделу II (стр.200 + стр.240 + стр.250 + стр.260 + стр.270 + стр.280 + стр.290)	340	239 176,89	396 257,91	461 802,13	1 097 236,93	356 303,57	53 512,86	461 802,13	871 618,56
БАЛАНС (стр.190 + стр.340)	350	245 152,89	1 544 9 557,16	483 102,73	1 617 7 812,78	651 325,90	1 449 7 939,73	2 165 253,41	1 731 4 719,04

ПАССИВ	Код строки	На начало года				На конец отчетного периода			
		3	4	5	6	7	8	9	10
Расчеты по платежам в бюджеты (0303000000)	420	239 176,89	0,00	0,00	239 176,89	239 176,89	0,00	0,00	239 176,89
Кредиторская задолженность по доходам (0205000000, 0209000000), всего	470	0,00	0,00	11 872,54	11 872,54	0,00	0,00	11 872,54	11 872,54
Расчеты с учредителем (0210060000)	480	0,00	11807 276,20	0,00	11807 276,20	0,00	0,00	11807 276,20	11807 276,20
Доходы будущих периодов (0401400000)	510	0,00	0,00	0,00	0,00	117 126,68	0,00	0,00	117 126,68
Резервы предстоящих расходов (0401600000)	520	0,00	162 645,06	0,00	162 645,06	0,00	143 127,65	0,00	143 127,65
Итого по разделу III (стр.400 + стр.410 + стр.420 + стр.430 + стр.470 + стр.480 + стр.510 + стр.520)	550	239 176,89	11969 921,26	11 872,54	12220 970,69	356 303,57	11950 403,85	11 872,54	12318 579,96
Финансовый результат экономического субъекта	570	5 976,00	3479 635,90	471 230,19	3956 842,09	295 222,33	2547 535,88	2153 380,87	4996 139,08
БАЛАНС (стр.550+стр.570)	700	245 152,89	15449 557,16	483 102,73	16177 812,78	651 525,90	14497 939,73	2165 253,41	17314 719,04

* Данные по этим строкам в валюту баланса не входят.

** Данные по этим строкам приводятся с учетом амортизации и (или) обесценения нефинансовых активов.

СПРАВКА
о наличии имущества и обязательств на забалансовых счетах

Номер забалансового счета	Наименование забалансового счета, показателя	Код строки	На начало года				На конец отчетного периода			
			деятельность с целевыми средствами	деятельность по государственному у заданию	приносящая доход деятельность	итого	деятельность с целевыми средствами	деятельность по государственному у заданию	приносящая доход деятельность	итого
1	2	3	4	5	6	7	8	9	10	11
01	Имущество, полученное в пользование	010	0,00	11 000,00	0,00	11 000,00	0,00	11 000,00	0,00	11 000,00
03	Бланки строгой отчетности	030	0,00	148,00	0,00	148,00	0,00	148,00	0,00	148,00
09	Запасные части к транспортным средствам, выданные взамен изношенных	090	0,00	28 700,03	0,00	28 700,03	0,00	28 700,03	0,00	28 700,03

Номер забаланс вого счета	Наименование забалансового счета, показателя	Код строки	На начало года			На конец отчетного периода			итого	
			целевыми средствами	деятельность по государственному у заданию	приносящая доход деятельность	итого	целевыми средствами	деятельность по государственному у заданию		приносящая доход деятельность
1	2	3	4	5	6	7	8	9	10	11
17	Поступления денежных средств, всего в том числе: доходы	170	0,00	0,00	0,00	0,00	5565 833,67	25736 908,89	0,00	31302 742,56
18	Выбытия денежных средств, всего	180	0,00	0,00	0,00	0,00	5687 883,88	26094 768,74	0,00	31782 652,62
	расходы	182	0,00	0,00	0,00	0,00	5448 706,99	26094 768,74	0,00	31543 475,73
21	источники финансирования	183	0,00	0,00	0,00	0,00	239 176,89	0,00	0,00	239 176,89
	Основные средства в эксплуатации	210	0,00	789 624,39	789 624,39	789 624,39	0,00	888 790,24	20 740,00	909 530,24

И. о. директора

Г. И. Цуп
(расшифровка подписи)

"Муравейка"
средняя школа
Белогорского района
Республики Крым
ОГРН 1159104025895

УПРАВЛЕНИЕ ОБРАЗОВАНИЯ, МОЛОДЕЖИ И СПОРТА АДМИНИСТРАЦИИ БЕЛОГОРСКОГО РАЙОНА РЕСПУБЛИКИ КРЫМ: П. 149102170678,
9109007515; 910901001; 297600, Республика Крым, Белогорский р-н, г. Белогорск, ул. МИРА, 3д. 1

Центральная бухгалтерия

Начальник
(должность)

Е. В. Рибченко
(расшифровка подписи)

Ю. Ю. Велик
(расшифровка подписи)

Главный бухгалтер
(должность)

(телефон, e-mail)

Наименование показателя	Код строки	Код аналитики	Утверждено плановых назначений	Исполнено плановых назначений				итого	Сумма отклонения
				через личные счета	через банковские счета	через кассу учреждения	некассовыми операциями		
1	2	3	4	5	6	7	8	9	10

4. Сведения о возвратах остатков субсидий и расходов прошлых лет

Наименование показателя	Код строки	Код аналитики	Произведено возвратов				итого
			через личные счета	через банковские счета	через кассу учреждения	некассовыми операциями	
1	2	3	4	5	6	7	8

И. о. директора

Г. И. Цуп

(расшифровка подписи)

Руководитель финансово-экономической службы

(расшифровка подписи)



Централизованная бухгалтерия

УПРАВЛЕНИЕ ОБРАЗОВАНИЯ, МОЛОДЕЖИ И СПОРТА АДМИНИСТРАЦИИ БЕЛОГОРСКОГО РАЙОНА
РЕСПУБЛИКИ КРЫМ: 1149102170678; 9109007515; 910901001; 297600, Республика Крым, БЕЛОГОРСКИЙ
Р-Н, Г БЕЛОГОРСК, УЛ МИРА, ЗД. 1

(наименование, ОГРН, ИНН, КПП, местонахождение)

Руководитель
(уполномоченное лицо)

Начальник
(должность)

Е. В. Рябенко

(расшифровка подписи)

Исполнитель

Главный бухгалтер
(должность)

Ю. Ю. Белик

(расшифровка подписи)

(телефон, e-mail)

ОТЧЕТ

ОБ ИСПОЛНЕНИИ УЧРЕЖДЕНИЕМ ПЛАНА ЕГО ФИНАНСОВО-ХОЗЯЙСТВЕННОЙ ДЕЯТЕЛЬНОСТИ

на 1 января 2026 г.

МУНИЦИПАЛЬНОЕ БЮДЖЕТНОЕ ОБЩЕОБРАЗОВАТЕЛЬНОЕ УЧРЕЖДЕНИЕ "МУРОМСКАЯ СРЕДНЯЯ ШКОЛА" БЕЛОГОРСКОГО РАЙОНА РЕСПУБЛИКИ КРЫМ

Учреждение

Обособленное подразделение

Учредитель

Наименование органа, осуществляющего полномочия учредителя

Вид финансового обеспечения (деятельности)

Периодичность:

Единица измерения:

Деятельность по выполнению государственного (муниципального) задания
квартирная, годовая

руб.

1. Доходы учреждения

Форма по ОКУД	0503737	КОДЫ
Дата	01.01.2026	
по ОКПО	00831273	
по ОКТМО	35607000000	
по ОКПО	00806692	
Глава по БК	904	
по ОКЕИ	383	

Наименование показателя	Код строки	Код аналитики	Утверждено плановых назначений	Исполнено плановых назначений				Сумма отклонения
				через лицевые счета	через банковские счета	через кассу учреждения	некассовыми операциями	
1	2	3	4	5	6	7	8	9
Доходы - всего	010		25736 908,89	25736 908,89	0,00	0,00	0,00	25736 908,89
Доходы	010	100	25736 908,89	25736 908,89	0,00	0,00	0,00	25736 908,89
Доходы от оказания платных услуг (работ), компенсаций затрат	010	130	25736 908,89	25736 908,89	0,00	0,00	0,00	25736 908,89

2. Расходы учреждения

Наименование показателя	Код строки	Код аналитики	Утверждено плановых назначений	Исполнено плановых назначений					Сумма отклонения
				через личные счета	через банковские счета	через кассу учреждения	некассовыми операциями	итого	
1	2	3	4	5	6	7	8	9	10
Расходы - всего	200	x	26245 578,58	26094 768,74	0,00	0,00	0,00	26094 768,74	150 809,84
в том числе:									
Расходы на выплаты персоналу в целях обеспечения выполнения функций государственными (муниципальными) органами, казенными учреждениями, органами управления государственными казенными учреждениями	200	100	18008 944,81	18008 944,81	0,00	0,00	0,00	18008 944,81	0,00
Расходы на выплаты персоналу казенных учреждений	200	110	18008 944,81	18008 944,81	0,00	0,00	0,00	18008 944,81	0,00
Фонд оплаты труда учреждений	200	111	14017 444,23	14017 444,23	0,00	0,00	0,00	14017 444,23	0,00
Взносы по обязательному социальному страхованию на выплаты по оплате труда работников и иные выплаты работникам учреждений	200	119	3991 500,58	3991 500,58	0,00	0,00	0,00	3991 500,58	0,00
Закупка товаров, работ и услуг для обеспечения государственных	200	200	8005 525,77	7873 044,05	0,00	0,00	0,00	7873 044,05	132 481,72
Иные закупки товаров, работ и услуг для обеспечения государственных (муниципальных) нужд	200	240	8005 525,77	7873 044,05	0,00	0,00	0,00	7873 044,05	132 481,72
Закупка товаров, работ и услуг в целях капитального ремонта государственного (муниципального) имущества	200	243	96 000,00	96 000,00	0,00	0,00	0,00	96 000,00	0,00
Прочая закупка товаров, работ и услуг	200	244	4445 470,87	4361 224,60	0,00	0,00	0,00	4361 224,60	84 246,27
Закупка энергетических ресурсов	200	247	3464 054,90	3415 819,45	0,00	0,00	0,00	3415 819,45	48 233,45
Иные бюджетные ассигнования	200	800	231 108,00	212 779,88	0,00	0,00	0,00	212 779,88	18 328,12
Уплата налогов, сборов и иных	200	850	231 108,00	212 779,88	0,00	0,00	0,00	212 779,88	18 328,12
Уплата налога на имущество организаций и земельного налога	200	851	226 340,12	208 212,00	0,00	0,00	0,00	208 212,00	18 328,12
Уплата прочих налогов, сборов	200	852	4 532,00	4 552,00	0,00	0,00	0,00	4 552,00	0,00
Уплата иных платежей	200	853	13,88	15,88	0,00	0,00	0,00	15,88	0,00
Результат исполнения (дефицит / профицит)	450	x	-508 669,69	-357 859,85	0,00	0,00	0,00	-357 859,85	x

3. Источники финансирования дефицита средств учреждения

Наименование показателя	Код строки	Код аналитики	Утверждено плановых назначений	Исполнено плановых назначений					Сумма отклонения
				через личные счета	через банковские счета	через кассу учреждения	некассовыми операциями	итого	
1	2	3	4	5	6	7	8	9	10
Источники финансирования дефицита средств - всего	500		508 669,69	357 859,85	0,00	0,00	0,00	357 859,85	150 809,84
(стр.520+стр.590+стр.620+стр.700+стр.730+стр.820+стр.830)									
в том числе:									
<i>Изменение остатков средств</i>	700	x	508 669,69	357 859,85	0,00	0,00	0,00	357 859,85	150 809,84
увеличение остатков средств, всего	710	510	x	-25736 908,89	0,00	0,00	0,00	-25736 908,89	x
уменьшение остатков средств, всего	720	610	x	26094 768,74	0,00	0,00	0,00	26094 768,74	x

Наименование показателя	Код строки	Код аналитики	Утверждено плановых назначений	Исполнено плановых назначений			итого	Сумма отклонения	
				через лицевые счета	через банковские счета	через кассу учреждения			
1	2	3	4	5	6	7	8	9	10

4. Сведения о возвратах остатков субсидий и расходов прошлых лет

Наименование показателя	Код строки	Код аналитики	Произведено возвратов			итого	
			через лицевые счета	через банковские счета	через кассу учреждения		
1	2	3	4	5	6	7	8


И. о. директора

Г. И. Дул

(расшифровка подписи)

Руководитель финансово-экономической службы

(расшифровка подписи)



Централизованная бухгалтерия

УПРАВЛЕНИЕ ОБРАЗОВАНИЯ, МОЛОДЕЖИ И СПОРТА АДМИНИСТРАЦИИ БЕЛОГОРСКОГО РАЙОНА
РЕСПУБЛИКИ КРЫМ; 1149102170678; 9109007515; 910901001; 297600, Республика Крым, БЕЛОГОРСКИЙ

Р-Н, Г БЕЛОГОРСК, УЛ МИРА, ЭД 1

(наименование, ОГРН, ИНН, КПП, местонахождение)

Руководитель
(уполномоченное лицо)

Начальник
(должность)

Е. В. Рябченко

(расшифровка подписи)

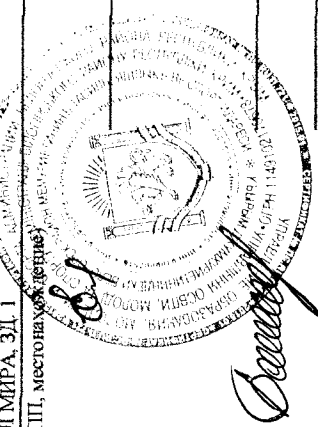
Исполнитель

Главный бухгалтер
(должность)

Ю. Ю. Белик

(расшифровка подписи)

(телефон, e-mail)



ОТЧЕТ

ОБ ИСПОЛНЕНИИ УЧРЕЖДЕНИЕМ ПЛАНА ЕГО ФИНАНСОВО-ХОЗЯЙСТВЕННОЙ ДЕЯТЕЛЬНОСТИ

на 1 января 2026 г.

МУНИЦИПАЛЬНОЕ БЮДЖЕТНОЕ ОБЩЕОБРАЗОВАТЕЛЬНОЕ УЧРЕЖДЕНИЕ "МУРОМСКАЯ СРЕДНЯЯ ШКОЛА" БЕЛОГОРСКОГО РАЙОНА РЕСПУБЛИКИ КРЫМ

Учреждение

Обособленное подразделение

Учредитель

Наименование органа, осуществляющего

полномочия учредителя

Вид финансового обеспечения (деятельности)

Периодичность:

Единица измерения:

Деятельность, осуществляемая за счет средств субсидии на иные цели

квартальная, годовая

руб.

1. Доходы учреждения

Форма по ОКУД	0503737	КОДЫ
Дата	01.01.2026	
по ОКПО	00831273	
по ОКТМО	35607000000	
по ОКПО	00806692	
Глава по БК	904	
по ОКЕИ	383	

Наименование показателя	Код строки	Код аналитики	Утверждено плановых назначений	Исполнено плановых назначений			итого	Сумма отклонения	
				через лицевые счета	через банковские счета	через кассу учреждения			
1	2	3	4	5	6	7	8	9	
Доходы - всего	010		5565 947,68	5565 833,67	0,00	0,00	0,00	5565 833,67	114,01
Доходы	010	100	5565 947,68	5565 833,67	0,00	0,00	0,00	5565 833,67	114,01
Безвозмездные денежные поступления	010	150	5565 947,68	5565 833,67	0,00	0,00	0,00	5565 833,67	114,01

2. Расходы учреждения

Наименование показателя	Код строки	Код аналитики	Утверждено плановых назначений	Исполнено плановых назначений					Сумма отклонения
				через лицевые счета	через банковские счета	через кассу учреждения	некассовыми операциями	итого	
1	2	3	4	5	6	7	8	9	10
Расходы - всего	200	x	5565 947,68	5448 706,99	0,00	0,00	0,00	5448 706,99	117 240,69
в том числе:									
Расходы на выплаты персоналу в целях обеспечения выполнения функций государственными (муниципальными) органами, казенными учреждениями, органами управления государственными казенных учреждений	200	100	2372 390,21	2372 390,21	0,00	0,00	0,00	2372 390,21	0,00
Расходы на выплаты персоналу казенных учреждений	200	110	2372 390,21	2372 390,21	0,00	0,00	0,00	2372 390,21	0,00
Фонд оплаты труда учреждений	200	111	1533 009,12	1533 009,12	0,00	0,00	0,00	1533 009,12	0,00
Иные выплаты персоналу учреждений, за исключением фонда оплаты труда	200	112	170 843,58	170 843,58	0,00	0,00	0,00	170 843,58	0,00
Взносы по обязательному социальному страхованию на выплаты по оплате труда работников и иные выплаты работникам учреждений	200	119	668 537,51	668 537,51	0,00	0,00	0,00	668 537,51	0,00
Закупка товаров, работ и услуг для обеспечения государственных	200	200	3193 557,47	3076 316,78	0,00	0,00	0,00	3076 316,78	117 240,69
Иные закупки товаров, работ и услуг для обеспечения государственных (муниципальных) нужд	200	240	3193 557,47	3076 316,78	0,00	0,00	0,00	3076 316,78	117 240,69
Закупка товаров, работ и услуг в целях капитального ремонта государственного (муниципального) имущества	200	243	1877 389,44	1877 389,44	0,00	0,00	0,00	1877 389,44	0,00
Прочая закупка товаров, работ и услуг	200	244	1316 168,03	1198 927,34	0,00	0,00	0,00	1198 927,34	117 240,69
Результат исполнения (дефицит / профицит)	450	x	0,00	117 126,68	0,00	0,00	0,00	117 126,68	x

3. Источники финансирования дефицита средств учреждения

Наименование показателя	Код строки	Код аналитики	Утверждено плановых назначений	Исполнено плановых назначений					Сумма отклонения
				через лицевые счета	через банковские счета	через кассу учреждения	некассовыми операциями	итого	
1	2	3	4	5	6	7	8	9	10
Источники финансирования дефицита средств - всего	500		0,00	-117 126,68	0,00	0,00	0,00	-117 126,68	117 126,68
(стр. 520+стр. 590+стр. 620+стр. 700+стр. 730+стр. 820+стр. 830)									
в том числе:									
<i>Деяние денежных средств</i>	590	x	0,00	-239 176,89	0,00	0,00	0,00	-239 176,89	239 176,89
выбытие денежных средств	592	610	0,00	-239 176,89	0,00	0,00	0,00	-239 176,89	239 176,89
<i>Изменение остатков средств</i>	700	x	0,00	122 050,21	0,00	0,00	0,00	122 050,21	-122 050,21
увеличение остатков средств, всего	710	510	x	-5565 833,67	0,00	0,00	0,00	-5565 833,67	x
уменьшение остатков средств, всего	720	610	x	5687 883,88	0,00	0,00	0,00	5687 883,88	x

Наименование показателя	Код строки	Код аналитики	Утверждено плановых назначений	Исполнено плановых назначений				итого	Сумма отклонения
				через лицевые счета	через банковские счета	через кассу учреждения	некассовыми операциями		
1	2	3	4	5	6	7	8	9	10

4. Сведения о возвратах остатков субсидий и расходов прошлых лет

Наименование показателя	Код строки	Код аналитики	Произведено возвратов				итого
			через лицевые счета	через банковские счета	через кассу учреждения	некассовыми операциями	
1	2	3	4	5	6	7	8
Возвращено остатков субсидий прошлых лет.	910	x	239 176,89	0,00	0,00	0,00	239 176,89


И. о. директора

Г. И. Цун

(расшифровка подписи)

Руководитель финансово-экономической службы

(расшифровка подписи)



Централизованная бухгалтерия

УПРАВЛЕНИЕ ОБРАЗОВАНИЯ, МОЛОДЕЖИ И СПОРТА АДМИНИСТРАЦИИ БЕЛОГОРСКОГО РАЙОНА
РЕСПУБЛИКИ КРЫМ; 1149102170678; 9109007515; 910901001; 297600, Республика Крым, БЕЛОГОРСКИЙ
Р-Н, Г. БЕЛОГОРСК, УЛ. МИРА, ЗД. № 1

(наименование, ОГРН, ИНН, КПП, место нахождения)

Начальник
(должность)

Е. В. Руженко
(расшифровка подписи)

Руководитель
(уполномоченное лицо)

Главный бухгалтер
(должность)

Ю. Ю. Белик
(расшифровка подписи)

Исполнитель

(телефон, e-mail)

